




<p>«Согласовано»  Заместитель директора  МОУ «Солдатская СОШ»</p> <p>»  С.Н.  Беляева  «<u>24</u>» <u>06</u> 2015 г.</p>	<p>«Рассмотрено»  На педагогическом совете</p> <p>Протокол № <u>1</u> от</p> <p>«<u>28</u>» <u>01</u> 2015</p>	<p>«Утверждено»  Директор МОУ «Солдатская СОШ»</p> <p> Л.В. Павлова  Приказ № _____</p> <p>«<u>28</u>» <u>01</u> 2015 г.</p> 
---	--	--

***Рабочая программа***  
***по биологии***  
**основного общего образования**

**(приложение к основной образовательной программе  
основного общего образования)**

## Пояснительная записка

Рабочая программа по биологии для 5 класса составлена на основе Фундаментального ядра содержания общего образования, требований к результатам освоения основной образовательной программы основного общего образования, требований к структуре основной образовательной программы основного общего образования, прописанных в Федеральном государственном образовательном стандарте основного общего образования, а также Концепции духовно-нравственного развития и воспитания гражданина России, учебного плана МОУ «Васильевская основная общеобразовательная школа», примерной программы основного общего образования по биологии с учетом авторской программы по биологии В.В.Пасечника 5-9 классы (Г.М.Пальдяева. Программы для общеобразовательных учреждений. Биология.5-11 классы. Сборник программ. Дрофа, 2015 г).

Рабочая программа ориентирована на использование учебников (УМК В.В.Пасечника):

1. Биология. Бактерии, грибы, растения. 5 кл.: учеб. Для общеобразоват. учреждений / В. В. Пасечник. – М.: Дрофа, 2014.
2. Биология. Многообразие покрытосеменных растений. 6 кл.: учеб. для общеобразоват. учреждений / В.В. Пасечник. – М.: Дрофа, 2014.
3. Биология. Животные. 7 кл.: учеб. для общеобразоват. учреждений / В.В. Латюшин, В.А. Шапкин. – М.: Дрофа, 2014.
4. Биология. Человек. 8 кл.: учеб. для общеобразоват. учреждений / Д.В. Колесов, Р.Д. Маш, И.Н. Беляев. – М.: Дрофа, 2015.
5. Биология. Введение в общую биологию. 9 кл.: учеб. для общеобразоват. учреждений / А.А. Каменский, Е.А. Криксунов, В.В. Пасечник, Г.Г. Швецов. М.: Дрофа, 2015.

Выбор данной авторской программы и учебно-методического комплекса обусловлен тем, что ее содержание направлено на формирование универсальных учебных действий, обеспечивающих развитие познавательных и коммуникативных качеств личности. Обучающиеся включаются в проектную и исследовательскую деятельность, основу которой составляют такие учебные действия, как умение видеть проблемы, ставить вопросы, классифицировать, наблюдать, проводить эксперимент, делать выводы, объяснять, доказывать, защищать свои идеи, давать определения понятий, структурировать материал и др. Сюда же относятся приемы, сходные с определением понятий: описание, характеристика, разъяснение, сравнение, различение, классификация, наблюдение, умения и навыки проведения эксперимента, умения делать выводы и заключения, структурировать материал и др. Учащиеся включаются в коммуникативную учебную деятельность, где преобладают такие её виды, как умение полно и точно выражать свои мысли, аргументировать свою точку зрения, работать в группе, представлять и сообщать информацию в устной и письменной форме, вступать в диалог и т. д.

В программе соблюдается преемственность с примерными программами начального общего образования, в том числе и в использовании основных видов учебной деятельности обучающихся.

В программе особое внимание уделено содержанию, способствующему формированию современной естественнонаучной картины мира, показано практическое применение биологических знаний.

В Рабочей программе нашли отражение цели и задачи изучения биологии на ступени основного общего образования, изложенные в пояснительной записке.

Примерной программе на основе федерального государственного образовательного стандарта.

Они формируются на нескольких уровнях:

*Глобальном:*

**социализация** обучаемых как вхождение в мир культуры и социальных отношений, осваиваемых в процессе знакомства с миром живой природы;

**приобщение** к познавательной культуре как системе научных ценностей, накопленных в сфере биологической науки;

**ориентацию** в системе моральных норм и ценностей: признание высокой ценности жизни во всех ее проявлениях, экологическое сознание, воспитание любви к природе;

**развитие** познавательных мотивов, направленных на получение нового знания о живой природе;

**овладение** ключевыми компетентностями: учебно-познавательными, информационными, коммуникативными;

*Метапредметном:*

**овладение** составляющими исследовательской и проектной деятельности;

**умение** работать с разными источниками биологической информации: находить информацию в различных источниках, анализировать и оценивать, преобразовывать из одной формы в другую;

**способность** выбирать целевые и смысловые установки в своих действиях и поступках по отношению к живой природе, своему здоровью;

**умение** использовать речевые средства для дискуссии, сравнивать разные точки зрения, отстаивать свою позицию;

*Предметном:*

**выделение** существенных признаков биологических объектов (отличительных признаков живых организмов: клеток, растений, грибов, бактерий);

**соблюдение** мер профилактики заболеваний, вызываемых растениями, грибами и растениями;

**классификация**-определение принадлежности биологических объектов к определенной систематической группе;

**объяснение** роли биологии в практической деятельности людей, роли различных организмов в жизни человека;

**различие** на таблицах частей и органоидов клетки, съедобных и ядовитых грибов;

**сравнение** биологических объектов, умение делать выводы на основе сравнения;

**выявление** приспособлений организмов к среде обитания;

**овладение** методами биологической науки: наблюдение и описание, постановка биологических экспериментов и объяснение их результатов.

Построение учебного содержания курса осуществляется последовательно от общего к частному с учётом реализации внутрипредметных и метапредметных связей. В основу положено взаимодействие научного, гуманистического, аксиологического, культурологического, личностно-деятельностного, историко-проблемного, интегративного, компетентностного подходов.

Изучение биологии на ступени основного общего образования традиционно направлено на формирование у учащихся представлений об отличительных особенностях объектов живой природы, ее многообразии и эволюции. Отбор содержания проведён с учётом культуросообразного подхода, в соответствии с которым учащиеся должны освоить содержание, значимое для формирования познавательной, нравственной и эстетической культуры, сохранения окружающей среды и собственного здоровья, для повседневной жизни и практической деятельности.

Для формирования у учащихся основ научного мировоззрения, развития интеллектуальных способностей и познавательных интересов в процессе изучения биологии основное внимание уделяется знакомству учащихся с методами научного познания живой природы, постановке проблем, требующих от учащихся самостоятельной деятельности по их разрешению.

Для приобретения практических навыков и повышения уровня знаний в рабочую программу включены лабораторные и практические работы. Большая часть лабораторных и практических работ являются этапами комбинированных уроков и могут оцениваться по усмотрению учителя.

Для текущего тематического контроля и оценки знаний в системе уроков предусмотрены в конце каждой темы обобщающие уроки.

Из резервного времени отдано на повторение изученного.

В 5 классе данная программа рассчитана на 34 часа в год (1 час в неделю).

Программой предусмотрено проведение:

- лабораторных и практических работ - **13.**

В 6 классе программа рассчитана на 34 часа в год (1 час в неделю).

Программой предусмотрено проведение:

- лабораторных и практических работ - **14.**

В 7 классе программа рассчитана на 68 часов в год (2 часа в неделю).

Программой предусмотрено проведение:

- лабораторных и практических работ - **7.**

В 8 классе программа рассчитана на 68 часов в год (2 часа в неделю).

Программой предусмотрено проведение:

- лабораторных и практических работ - **15.**

В 9 классе программа рассчитана на 68 часов в год (2 часа в неделю).

Программой предусмотрено проведение:

- лабораторных и практических работ - **8.**

Данная программа составлена для реализации курса биология в 5-9 классах, который является частью предметной области естественнонаучных дисциплин.

При организации учебно-познавательной деятельности предполагается работа с тетрадами с печатной основой:

1. Пасечник В.В. Биология. Бактерии, грибы, растения: Рабочая тетрадь. 5 кл.- М.: Дрофа, 2014.
2. Пасечник В.В. Биология. Многообразие покрытосеменных растений: Рабочая тетрадь. 6 кл.- М.: Дрофа, 2014.
3. Биология. Животные. 7 кл.: Рабочая тетрадь / В.В. Латюшин, Е.А. Ламехова. – М.: Дрофа, 2015.
4. Биология. Человек. 8 кл.: Рабочая тетрадь / Д.В. Колесов, Р.Д. Маш, И.Н. Беляев. – М.: Дрофа, 201.
5. Биология. Введение в общую биологию. 9 кл.: Рабочая тетрадь / А.А. Каменский, Е.А. Криксунов, В.В. Пасечник, Г.Г. Швецов. М.: Дрофа, 2015.

Новизна данной программы определяется тем, что перед каждой темой дано краткое содержание уроков по теме, прописаны требования к предметным и метапредметным результатам, указаны основные виды деятельности учащихся на уроке. В конце каждой темы определены универсальные учебные действия (УУД), которые формируются у учащихся при изучении данной темы.

Система уроков сориентирована на формирование активной личности, мотивированной к самообразованию, обладающей достаточными навыками и психологическими установками к самостоятельному поиску, отбору, анализу и использованию информации, владеющей основами исследовательской и проектной деятельности.

При организации процесса обучения в рамках данной программы предполагается применением следующих педагогических технологий обучения: технология развития критического мышления, кейс-технология, учебно-исследовательская и проектная деятельность, проблемные уроки. Внеурочная деятельность по предмету предусматривается в формах: экскурсии, индивидуально - групповые занятия. Промежуточная аттестация проводится в соответствии с Уставом ОУ в форме контрольного тестирования.

### **Требования к уровню освоения обучающимися программы биология в 5-9 классах в условиях внедрения ФГОС второго поколения.**

В соответствии с требованиями Стандарта личностные, метапредметные, предметные результаты освоения учащимися программы по биологии в 5-9 классах отражают достижения:

### ***Личностных результатов:***

- 1) знание основных принципов и правил отношения к живой природе, основ здорового образа жизни и здоровьесберегающих технологий;
- 2) реализация установок здорового образа жизни;
- 3) сформированность познавательных интересов и мотивов, направленных на изучение живой природы; интеллектуальных умений (доказывать, строить рассуждения, анализировать, сравнивать, делать выводы и др.); эстетического отношения к живым объектам.

### ***Метапредметными результатами освоения выпускниками основной школы программы по биологии являются:***

- 1) овладение составляющими исследовательской и проектной деятельности, включая умения видеть проблему, ставить вопросы, выдвигать гипотезы, давать определения понятиям, классифицировать, наблюдать, проводить эксперименты, делать выводы и заключения, структурировать материал, объяснять, доказывать, защищать свои идеи;
- 2) умение работать с разными источниками биологической информации: находить биологическую информацию в различных источниках (тексте учебника, научно-популярной литературе, биологических словарях и справочниках), анализировать и оценивать информацию, преобразовывать информацию из одной формы в другую;
- 3) способность выбирать целевые и смысловые установки в своих действиях и поступках по отношению к живой природе, здоровью своему и окружающих;
- 4) умение адекватно использовать речевые средства для дискуссии и аргументации своей позиции, сравнивать разные точки зрения, аргументировать свою точку зрения, отстаивать свою позицию.

### ***Предметными результатами освоения выпускниками основной школы программы по биологии являются:***

#### **1. В познавательной (интеллектуальной) сфере:**

- выделение существенных признаков биологических объектов (отличительных признаков живых организмов; клеток и организмов растений, грибов и бактерий) и процессов жизнедеятельности (обмена веществ и превращение энергии, питание, дыхание, выделение, рост, развитие, размножение);
- приведение доказательств (аргументация) зависимости здоровья человека от состояния окружающей среды; необходимости защиты окружающей среды; соблюдения мер профилактики заболеваний, вызываемых растениями, бактериями, грибами и вирусами, инфекционных и простудных заболеваний;
- классификация — определение принадлежности биологических объектов к определенной систематической группе;
- объяснение роли биологии в практической деятельности людей; роли различных организмов в жизни человека; значения биологического разнообразия для сохранения биосферы;
- различение на таблицах частей и органоидов клетки, на живых объектах и таблицах органов цветкового растения, растений разных отделов, съедобных и ядовитых грибов;
- сравнение биологических объектов и процессов, умение делать выводы и умозаключения на основе сравнения;
- выявление приспособлений организмов к среде обитания; типов взаимодействия разных видов в экосистеме; взаимосвязей между особенностями строения клеток, тканей;
- овладение методами биологической науки: наблюдение и описание биологических объектов и процессов; постановка биологических экспериментов и объяснение их результатов.

#### **2. В ценностно-ориентационной сфере:**

- знание основных правил поведения в природе и основ здорового образа жизни;
- анализ и оценка последствий деятельности человека в природе, влияния факторов риска на здоровье человека.

#### **3. В сфере трудовой деятельности:**

- знание и соблюдение правил работы в кабинете биологии;

соблюдение правил работы с биологическими приборами и инструментами (препаровальные иглы, скальпели, лупы, микроскопы).

#### 4. В сфере физической деятельности:

- освоение приемов оказания первой помощи при отравлении ядовитыми грибами, простудных заболеваниях;

#### 5. В эстетической сфере:

- овладение умением оценивать с эстетической точки зрения объекты живой природы.

### **Содержание программы**

«Биология. Бактерии, грибы, растения. 5 класс»

(34 ч, 1 ч в неделю)

#### ***Введение (6 ч)***

Биология — наука о живой природе. Методы исследования в биологии. Царства бактерий, грибов, растений и животных. Отличительные признаки живого и неживого. Связь организмов со средой обитания. Взаимосвязь организмов в природе. Экологические факторы и их влияние на живые организмы. Влияние деятельности человека на природу, ее охрана.

#### **Лабораторные и практические работы**

Фенологические наблюдения за сезонными изменениями в природе.

Ведение дневника наблюдений.

#### **Экскурсии**

Многообразие живых организмов, осенние явления в жизни растений и животных.

#### Предметные результаты обучения

*Учащиеся должны знать:*

- о многообразии живой природы;
- царства живой природы: Бактерии, Грибы, Растения, Животные;
- основные методы исследования в биологии: наблюдение, эксперимент, измерение;
- признаки живого: клеточное строение, питание, дыхание, обмен веществ, раздражимость, рост, развитие, размножение;
- экологические факторы;
- основные среды обитания живых организмов: водная среда, наземно-воздушная среда, почва как среда обитания, организм как среда обитания;
- правила работы с микроскопом;
- правила техники безопасности при проведении наблюдений и лабораторных опытов в кабинете биологии.

*Учащиеся должны уметь:*

- определять понятия: «биология», «экология», «биосфера», «царства живой природы», «экологические факторы»;
- отличать живые организмы от неживых;
- пользоваться простыми биологическими приборами, инструментами и оборудованием;
- характеризовать среды обитания организмов;
- характеризовать экологические факторы;
- проводить фенологические наблюдения;
- соблюдать правила техники безопасности при проведении наблюдений и лабораторных опытов.

#### Метапредметные результаты обучения

*Учащиеся должны уметь:*

- составлять план текста;
- владеть таким видом изложения текста, как повествование;
- под руководством учителя проводить непосредственное наблюдение;
- под руководством учителя оформлять отчет, включающий описание наблюдения, его результаты, выводы;
- получать биологическую информацию из различных источников;
- определять отношения объекта с другими объектами;
- определять существенные признаки объекта.

## Раздел 1. Клеточное строение организмов (10 ч)

Устройство увеличительных приборов (лупа, световой микроскоп). Клетка и ее строение: оболочка, цитоплазма, ядро, вакуоли, пластиды. Жизнедеятельность клетки: поступление веществ в клетку (дыхание, питание), рост, развитие и деление клетки. Понятие «ткань».

### Демонстрация

Микропрепараты различных растительных тканей.

### Лабораторные и практические работы

Устройство лупы и светового микроскопа. Правила работы с ними.

Изучение клеток растения с помощью лупы.

Приготовление препарата кожицы чешуи лука, рассматривание его под микроскопом.

Приготовление препаратов и рассматривание подмикроскопом пластид в клетках листа элодеи, плодов томатов, рябины, шиповника.

Приготовление препарата и рассматривание подмикроскопом движения цитоплазмы в клетках листа элодеи.

Рассматривание под микроскопом готовых микропрепаратов различных растительных тканей.

### Предметные результаты обучения

*Учащиеся должны знать:*

- строение клетки;
- химический состав клетки;
- основные процессы жизнедеятельности клетки;
- характерные признаки различных растительных тканей.

*Учащиеся должны уметь:*

- определять понятия: «клетка», «оболочка», «цитоплазма», «ядро», «ядрышко», «вакуоли», «пластиды», «хлоропласты», «пигменты», «хлорофилл»;
- работать с лупой и микроскопом;
- готовить микропрепараты и рассматривать их под микроскопом;
- распознавать различные виды тканей.

### Метапредметные результаты обучения

*Учащиеся должны уметь:*

- анализировать объекты под микроскопом;
- сравнивать объекты под микроскопом с их изображением на рисунках и определять их;
- оформлять результаты лабораторной работы рабочей тетради;
- работать с текстом и иллюстрациями учебника.

## Раздел 2. Царство Бактерии (2 ч)

Строение и жизнедеятельность бактерий. Размножение бактерий. Бактерии, их роль в природе и жизни человека. Разнообразие бактерий, их распространение в природе.

## Раздел 3. Царство Грибы (5 ч)

Грибы. Общая характеристика грибов, их строение и жизнедеятельность. Шляпочные грибы. Съедобные и ядовитые грибы. Правила сбора съедобных грибов и их охрана. Профилактика отравления грибами. Дрожжи, плесневые грибы. Грибы-паразиты. Роль грибов в природе и жизни человека. Демонстрация Муляжи плодовых тел шляпочных грибов. Натуральные объекты (трутовик, ржавчина, головня, спорынья).

### Лабораторные и практические работы

Строение плодовых тел шляпочных грибов.

Строение плесневого гриба мукора.

Строение дрожжей.

### Предметные результаты обучения

*Учащиеся должны знать:*

- строение и основные процессы жизнедеятельности бактерий и грибов;
- разнообразие и распространение бактерий и грибов;
- роль бактерий и грибов в природе и жизни человека.

*Учащиеся должны уметь:*

- давать общую характеристику бактерий и грибов;
- отличать бактерии и грибы от других живых организмов;
- отличать съедобные грибы от ядовитых;
- объяснять роль бактерий и грибов в природе и жизни человека.

### Метапредметные результаты обучения

*Учащиеся должны уметь:*

- работать с учебником, рабочей тетрадью и дидактическими материалами;
- составлять сообщения на основе обобщения материала учебника и дополнительной литературы.

## ***Раздел 4. Царство Растения (10 ч)***

Растения. Ботаника — наука о растениях. Методы изучения растений. Общая характеристика растительного царства. Многообразие растений, их связь со средой обитания. Роль в биосфере. Охрана растений. Основные группы растений (водоросли, мхи, хвощи, плауны, папоротники, голосеменные, цветковые). Водоросли. Многообразие водорослей. Среда обитания водорослей. Строение одноклеточных и многоклеточных водорослей. Роль водорослей в природе и жизни человека, охрана водорослей. Лишайники, их строение, разнообразие, среда обитания. Значение в природе и жизни человека. Мхи. Многообразие мхов. Среда обитания. Строение мхов, их значение. Папоротники, хвощи, плауны, их строение, многообразие, среда обитания, роль в природе и жизни человека, охрана. Голосеменные, их строение и разнообразие. Среда обитания. Распространение голосеменных, значение в природе и жизни человека, их охрана. Цветковые растения, их строение и многообразие. Среда обитания. Значение цветковых в природе и жизни человека. Происхождение растений. Основные этапы развития растительного мира.

### **Демонстрация**

Гербарные экземпляры растений. Отпечатки ископаемых растений.

### **Лабораторные и практические работы**

Строение зеленых водорослей.

Строение мха (на местных видах).

Строение спороносящего хвоща.

Строение спороносящего папоротника.

Строение хвои и шишек хвойных (на примере местных видов).

### Предметные результаты обучения

*Учащиеся должны знать:*

- основные методы изучения растений;
- основные группы растений (водоросли, мхи, хвощи, плауны, папоротники, голосеменные, цветковые), их строение и многообразие;
- особенности строения и жизнедеятельности лишайников;
- роль растений в биосфере и жизни человека;
- происхождение растений и основные этапы развития растительного мира.

*Учащиеся должны уметь:*

- давать общую характеристику растительного царства;
- объяснять роль растений в биосфере;



- давать характеристику основных групп растений (водоросли, мхи, хвощи, плауны, папоротники, голосеменные, цветковые);
- объяснять происхождение растений и основные этапы развития растительного мира.

#### Метапредметные результаты обучения

*Учащиеся должны уметь:*

- выполнять лабораторные работы под руководством учителя;
- сравнивать представителей разных групп растений, делать выводы на основе сравнения;
- оценивать с эстетической точки зрения представителей растительного мира;
- находить информацию о растениях в научно-популярной литературе, биологических словарях справочниках, анализировать и оценивать ее, переводить из одной формы в другую.

#### Личностные результаты обучения

- Воспитание в учащихся чувства гордости зароссийскую биологическую науку;
- знание правил поведения в природе;
- понимание учащимися основных факторов, определяющих взаимоотношения человека и природы;
- умение реализовывать теоретические познания на практике;
- понимание социальной значимости и содержания профессий, связанных с биологией;
- воспитание в учащихся любви к природе;
- признание права каждого на собственное мнение;
- готовность учащихся к самостоятельным поступкам и действиям на благо природы;
- умение отстаивать свою точку зрения;
- критичное отношение учащихся к своим поступкам, осознание ответственности за последствия;
- умение слушать и слышать другое мнение.

***На 1 час увеличена тема «Царство растения»***

***Итоговый урок 1 час***

### **Перечень учебно-методического обеспечения образовательного процесса Основная литература.**

1. Программы для общеобразовательных учреждений. Биология. К комплекту учебников, созданных под руководством В.В.Пасечника. 5-11 классы. автор составитель Г.М.Пальдяева.- М.: Дрофа, 2015-382 с.
2. Пасечник В.В. Биология. Бактерии. Грибы. Растения – 5 класс. – М.: Дрофа, 2014. – 142 с. Учебник. Рабочая тетрадь к учебнику «Бактерии. Грибы. Растения» 5 класс.- М.: Дрофа, 2014.- 60 с.

### **Дополнительная литература**

1. В.В.Пасечник: Методическое пособие к учебнику В.В.Пасечника Биология. Бактерии. Грибы. Растения» 5 класс./,- Москва. Дрофа, 2014 –91 с.

## Материально-техническое обеспечение

### Печатные пособия

1. Биология 6 класс. Растения, грибы, лишайники таблицы
2. Портреты ученых биологов

### ЭКРАННО-ЗВУКОВЫЕ ПОСОБИЯ (могут быть в цифровом виде)

1. Биология. Неклеточные формы жизни. Бактерии. Электронное учебное издание. Биология.
2. Строение и жизнедеятельность организма растения. Электронное учебное издание.

### ТЕХНИЧЕСКИЕ СРЕДСТВА ОБУЧЕНИЯ (СРЕДСТВА ИКТ)

1. Компьютер, возможность выхода в Интернет;
2. Экран навесной;
3. Телевизор.

### УЧЕБНО-ПРАКТИЧЕСКОЕ И УЧЕБНО-ЛАБОРАТОРНОЕ ОБОРУДОВАНИЕ

1. Микроскоп школьный
2. покровные и предметные стекла
3. Лупа ручная

### МОДЕЛИ

1. Размножение различных групп растений (набор)
2. Строение клеток растений и животных

### Муляжи

1. Плодовые тела шляпочных грибов

### НАТУРАЛЬНЫЕ ОБЪЕКТЫ

1. Коллекция «Палеонтологическая (форма сохранности ископ. раст. и живот.)»
2. Коллекция «Голосеменные растения»
3. Гербарий «Основные группы растений»
4. Гербарии, иллюстрирующие морфологические, систематические признаки растений, экологические особенности разных групп
5. Ископаемые растения и животные

### Оснащенность образовательного процесса учебным оборудованием для выполнения лабораторных работ по биологии (базовый уровень) 5 класс

№ урока	№ Л.р.	Название лабораторных работ	Необходимый минимум оборудования и реактивов	Д/Р
<b>Тема «Клеточное строение организмов»</b>				
3	Л.р. №1	<i>Лабораторная работа №1 «Фенологические наблюдения за сезонными изменениями в природе. Ведение дневника наблюдений»</i>		
7	Л.р. №2 Л.р. №3	<i>Лабораторная работа №2 «Устройство лупы и светового микроскопа. Правила работы с ними».</i> <i>Лабораторная работа №3 «Изучение клеток растения с помощью лупы».</i>	Оборудование: Ручные лупы, мякоть спелого яблока, арбуза Микроскоп школьный ув.300, ручные лупы.	Д/Р
9	Л.р. №4	<i>Лабораторная работа №4 «Приготовление и рассматривание препарата кожицы чешуи лука под микроскопом».</i>	Оборудование: таблица, «Строение клетки». Комплект посуды и принадлежностей для проведения лабораторных работ. Ручная лупа, препаровальная игла. Луковицы. Микроскоп школьный ув.300-	Д/Р
10	Л.р. №5	<i>Лабораторная работа №5 «Приготовление препаратов и рассматривание под микроскопом пластид в</i>	Оборудование: таблица, «Строение клетки». Комплект посуды и принадлежностей для проведения лабораторных работ.	

		<i>клетках листа элодеи, плодов томатов, рябины, шиповника»</i>	работ. Ручная лупа, препаровальная игла. Плоды томата, рябины, шиповника, растение элодеи. Микроскоп школьный ув.300	
12	Л.р. №6	<b>Лабораторная работа №6</b> <i>«Приготовление препарата и рассматривание под микроскопом движения цитоплазмы в клетках листа элодеи»</i>	Оборудование: таблица, «Строение клетки». Комплект посуды и принадлежностей для проведения лабораторных работ. Ручная лупа, препаровальная игла. Растение элодеи. Микроскоп школьный ув.300	Д/Р
15	Л.р.№7	<b>Лабораторная работа №7</b> <i>«Рассматривание под микроскопом готовых микропрепаратов различных растительных тканей»</i>	Оборудование: Микроскоп школьный ув.300. Наборы готовых микропрепаратов различных растительных тканей	Д/Р
<b>Тема «Царство Грибы»</b>				
20	Л.р.№8	<b>Лабораторная работа №8</b> <i>«Строение плодовых тел шляпочных грибов»</i>	Оборудование: набор муляжей плодовых тел грибов, таблица «Шляпочные грибы»	Д/Р
21	Л.р.№9	<b>Лабораторная работа №9</b> <i>«Строение плесневого гриба мукора. Строение дрожжей»</i>	Оборудование: набор микропрепаратов по разделу «Растения. Бактерии. Грибы. Лишайники», микроскоп школьный ув.300, лупа ручная, препаровальная игла, инструментарий; плесень на пищевых продуктах, плесень мукор	Д/Р
<b>Тема «Царство Растения»</b>				
25	Л.р. №10	<b>Лабораторная работа №10</b> <i>«Строение зеленых водорослей»</i>	Оборудование: набор микропрепаратов по разделу «Растения. Бактерии. Грибы. Лишайники», микроскоп школьный ув.300	Д/Р
28	Л.р. №11	<b>Лабораторная работа №11</b> <i>«Строение мха (на местных видах)»</i>	Оборудование: Лупа ручная, препаровальная игла, сухой мох сфагнум и кукушкин лен. Гербарии различных видов мхов. Комплект посуды и принадлежностей для проведения лабораторных работ.	Д/Р
29	Л.р. №12	<b>Лабораторная работа №12</b> <i>«Строение спороносящего хвоща и спороносящего папоротника»</i>	Оборудование: гербарные образцы папоротника, комнатные папоротники, ручные лупы.	Д/Р
30	Л.р. №13	<b>Лабораторная работа №13</b> <i>«Строение хвои и шишек хвойных (на примере местных видов)»</i>	Оборудование: гербарные образцы веток хвойных растений, наборы шишек хвойных растений.	Д/Р

**СОДЕРЖАНИЕ ПРОГРАММЫ**  
**Биология. Многообразие покрытосеменных растений. 6 класс**  
**(34 ч, 1 ч в неделю)**

***Раздел 1. Строение и многообразие покрытосеменных растений (14 ч)***

Строение семян однодольных и двудольных растений. Виды корней и типы корневых систем. Зоны (участки) корня. Видоизменения корней. Побег. Почка и их строение. Рост и развитие побега. Внешнее строение листа. Клеточное строение листа. Видоизменения листьев. Строение стебля. Многообразие стеблей. Видоизменения побегов. Цветок и его строение. Соцветия. Плоды и их классификация. Распространение плодов и семян.

**Демонстрация**

Внешнее и внутреннее строения корня. Строение почек (вегетативной и генеративной) и расположение их на стебле.

Строение листа. Макро- и микростроение стебля. Различные виды соцветий. Сухие и сочные плоды.

**Лабораторные и практические работы**

Строение семян двудольных и однодольных растений.

Виды корней. Стержневая и мочковатая корневые системы.

Корневой чехлик и корневые волоски.

Строение почек. Расположение почек на стебле.

Внутреннее строение ветки дерева.

Видоизменённые побеги (корневище, клубень, луковица).

Строение цветка. Различные виды соцветий.

Многообразие сухих и сочных плодов.

**Предметные результаты обучения**

*Учащиеся должны знать:*

- внешнее и внутреннее строение органов цветковых растений;
- видоизменения органов цветковых растений и их роль в жизни растений.

*Учащиеся должны уметь:*

- различать и описывать органы цветковых растений;
- объяснять связь особенностей строения органов растений со средой обитания;
- изучать органы растений в ходе лабораторных работ.

**Метапредметные результаты обучения**

*Учащиеся должны уметь:*

- анализировать и сравнивать изучаемые объекты;
- осуществлять описание изучаемого объекта;
- определять отношения объекта с другими объектами;
- определять существенные признаки объекта;
- классифицировать объекты;
- проводить лабораторную работу в соответствии с инструкцией.

***Раздел 2. Жизнь растений (10 ч)***

Основные процессы жизнедеятельности (питание, дыхание, обмен веществ, рост, развитие, размножение). Минеральное и воздушное питание растений. Фотосинтез. Дыхание растений. Испарение воды. Листопад. Передвижение воды и питательных веществ в растении. Прорастание семян. Способы размножения растений. Размножение споровых растений. Размножение голосеменных растений. Половое и бесполое (вегетативное) размножение покрытосеменных растений.

**Демонстрация**

Опыты, доказывающие значение воды, воздуха и тепла для прорастания семян; питание проростков запасными веществами семени; получение вытяжки хлорофилла; поглощение растениями углекислого газа и выделение кислорода на свету; образование крахмала; дыхание растений; испарение воды листьями; передвижение органических веществ по лубу.

**Лабораторные и практические работы**

Передвижение воды и минеральных веществ по древесине.

Вегетативное размножение комнатных растений.

Определение всхожести семян растений и их посев.

### **Экскурсии**

Зимние явления в жизни растений.

### Предметные результаты обучения

*Учащиеся должны знать:*

- основные процессы жизнедеятельности растений;
- особенности минерального и воздушного питания растений;
- виды размножения растений и их значение.

*Учащиеся должны уметь:*

- характеризовать основные процессы жизнедеятельности растений;
- объяснять значение основных процессов жизнедеятельности растений;
- устанавливать взаимосвязь между процессами дыхания и фотосинтеза;
- показывать значение процессов фотосинтеза в жизни растений и в природе;
- объяснять роль различных видов размножения у растений;
- определять всхожесть семян растений.

### Метапредметные результаты обучения

*Учащиеся должны уметь:*

- анализировать результаты наблюдений и делать выводы;
- под руководством учителя оформлять отчёт, включающий описание эксперимента, его результатов, выводов.

## **Раздел 3. Классификация растений (6 ч)**

Основные систематические категории: вид, род, семейство, класс, отдел, царство. Знакомство с классификацией цветковых растений. Класс Двудольные растения. Морфологическая характеристика 3—4 семейств (с учётом местных условий). Класс Однодольные растения. Морфологическая характеристика злаков и лилейных. Важнейшие сельскохозяйственные растения, биологические основы их выращивания и народнохозяйственное значение. (Выбор объектов зависит от специализации растениеводства в каждой конкретной местности.)

### **Демонстрация**

Живые и гербарные растения, районированные сорта важнейших сельскохозяйственных растений.

### **Лабораторные и практические работы**

Выявление признаков семейства по внешнему строению растений.

### **Экскурсии**

Ознакомление с выращиванием растений в защищённом грунте.

### Предметные результаты обучения

*Учащиеся должны знать:*

- основные систематические категории: вид, род, семейство, класс, отдел, царство;
- характерные признаки однодольных и двудольных растений;
- признаки основных семейств однодольных и двудольных растений;
- важнейшие сельскохозяйственные растения, биологические основы их выращивания и народнохозяйственное значение.

*Учащиеся должны уметь:*

- делать морфологическую характеристику растений;
- выявлять признаки семейства по внешнему строению растений;
- работать с определительными карточками.

### Метапредметные результаты обучения

*Учащиеся должны уметь:*

- различать объём и содержание понятий;
- различать родовое и видовое понятия;
- определять аспект классификации;
- осуществлять классификацию.

#### **Раздел 4. Природные сообщества (3 ч)**

Взаимосвязь растений с другими организмами. Симбиоз. Паразитизм. Растительные сообщества и их типы. Развитие и смена растительных сообществ. Влияние деятельности человека на растительные сообщества и влияние природной среды на человека.

##### **Экскурсии**

Природное сообщество и человек. Фенологические наблюдения за весенними явлениями в природных сообществах.

##### Предметные результаты обучения

*Учащиеся должны знать:*

- взаимосвязь растений с другими организмами;
- растительные сообщества и их типы;
- закономерности развития и смены растительных сообществ;
- о результатах влияния деятельности человека на растительные сообщества и влияния природной среды на человека.

*Учащиеся должны уметь:*

- устанавливать взаимосвязь растений с другими организмами;
- определять растительные сообщества и их типы;
- объяснять влияние деятельности человека на растительные сообщества и влияние природной среды на человека;
- проводить фенологические наблюдения за весенними явлениями в природных сообществах.

##### Метапредметные результаты обучения

*Учащиеся должны уметь:*

- под руководством учителя оформлять отчёт, включающий описание объектов наблюдений, их результаты, выводы;
- организовывать учебное взаимодействие в группе (распределять роли, договариваться друг с другом и т. д.).

##### Личностные результаты обучения

- Воспитание чувства гордости за российскую биологическую науку;
- знание и соблюдение учащимися правил поведения в природе;
- понимание основных факторов, определяющих взаимоотношения человека и природы;
- умение реализовывать теоретические познания на практике;
- осознание значения обучения для повседневной жизни и осознанного выбора профессии;
- понимание важности ответственного отношения к обучению, готовности и способности учащихся к саморазвитию и самообразованию на основе мотивации к обучению и познанию;
- умение учащихся проводить работу над ошибками для внесения корректив в усваиваемые знания;
- воспитание в учащихся любви к природе, чувства уважения к учёным, изучающим растительный мир, и эстетических чувств от общения с растениями;
- признание учащимися прав каждого на собственное мнение;
- проявление готовности к самостоятельным поступкам и действиям на благо природы;
- умение отстаивать свою точку зрения;
- критичное отношение учащихся к своим поступкам, осознание ответственности за их последствия;
- понимание необходимости ответственного, бережного отношения к окружающей среде;
- умение слушать и слышать другое мнение;
- умение оперировать фактами как для доказательства, так и для опровержения существующего мнения.

**Резервное время — 1 ч.**

**СОДЕРЖАНИЕ ПРОГРАММЫ**  
**Биология. Животные. 7 класс**  
**(68 ч, 2 ч в неделю)**

***Введение (2 ч)***

Общие сведения о животном мире. История развития зоологии. Методы изучения животных. Наука зоология и её структура. Сходство и различия животных и растений. Систематика животных.

Предметные результаты обучения

*Учащиеся должны знать:*

- эволюционный путь развития животного мира;
- историю изучения животных;
- структуру зоологической науки, основные этапы её развития, систематические категории.

*Учащиеся должны уметь:*

- определять сходства и различия между растительным и животным организмом;
- объяснять значения зоологических знаний для сохранения жизни на планете, для разведения редких и охраняемых животных, для выведения новых пород животных.

Метапредметные результаты обучения

*Учащиеся должны уметь:*

- давать характеристику методов изучения биологических объектов;
- классифицировать объекты по их принадлежности к систематическим группам;
- наблюдать и описывать различных представителей животного мира;
- использовать знания по зоологии в повседневной жизни;
- применять двойные названия животных в общении со сверстниками, при подготовке сообщений, докладов, презентаций.

***Раздел 1. Простейшие (2 ч)***

Простейшие: многообразие, среда и места обитания; образ жизни и поведение; биологические и экологические особенности; значение в природе и жизни человека; колониальные организмы.

**Демонстрация**

Живые инфузории. Микропрепараты простейших.

***Раздел 2. Многоклеточные животные (32 ч)***

Беспозвоночные животные. Тип Губки: многообразие, среда обитания, образ жизни; биологические и экологические особенности; значение в природе и жизни человека.

Тип Кишечнополостные: многообразие, среда обитания, образ жизни; биологические и экологические особенности; значение в природе и жизни человека; исчезающие, редкие и охраняемые виды.

**Демонстрация**

Микропрепарат пресноводной гидры. Образцы коралла.

Влажный препарат медузы. Видеофильм.

Типы Плоские, Круглые, Кольчатые черви: многообразие, среда и места обитания; образ жизни и поведение;

биологические и экологические особенности; значение в природе и жизни человека.

**Лабораторные и практические работы**

Многообразие кольчатых червей.

Тип Моллюски: многообразие, среда обитания, образ жизни и поведение; биологические и экологические особенности; значение в природе и жизни человека.

**Демонстрация**

Многообразие моллюсков и их раковин.

Тип Иглокожие: многообразие, среда обитания, образ жизни и поведение; биологические и экологические особенности; значение в природе и жизни человека.

#### **Демонстрация**

Морские звёзды и другие иглокожие. Видеофильм.

Тип Членистоногие. Класс Ракообразные: многообразие; среда обитания, образ жизни и поведение; биологические и экологические особенности; значение в природе и жизни человека.

#### **Лабораторные и практические работы**

Знакомство с разнообразием ракообразных.

Класс Паукообразные: многообразие, среда обитания, образ жизни и поведение; биологические и экологические особенности; значение в природе и жизни человека.

Класс Насекомые: многообразие, среда обитания, образ жизни и поведение; биологические и экологические особенности; значение в природе и жизни человека.

#### **Лабораторные и практические работы**

Изучение представителей отрядов насекомых.

Тип Хордовые. Класс Ланцетники. Позвоночные животные. Надкласс Рыбы: многообразие (круглоротые, хрящевые, костные); среда обитания, образ жизни, поведение; биологические и экологические особенности; значение в природе и жизни человека; исчезающие, редкие и охраняемые виды.

#### **Лабораторные и практические работы**

Наблюдение за внешним строением и передвижением рыб.

Класс Земноводные: многообразие; среда обитания, образ жизни и поведение; биологические и экологические особенности; значение в природе и жизни человека; исчезающие, редкие и охраняемые виды.

Класс Пресмыкающиеся: многообразие; среда обитания, образ жизни и поведение; биологические и экологические особенности; значение в природе и жизни человека; исчезающие, редкие и охраняемые виды.

Класс Птицы: многообразие; среда обитания, образ жизни и поведение; биологические и экологические особенности; значение в природе и жизни человека; исчезающие, редкие и охраняемые виды.

#### **Лабораторные и практические работы**

Изучение внешнего строения птиц.

#### **Экскурсия**

Изучение многообразия птиц.

Класс Млекопитающие: важнейшие представители отрядов; среда обитания, образ жизни и поведение; биологические и экологические особенности; значение в природе и жизни человека; исчезающие, редкие и охраняемые виды.

#### **Демонстрация**

Видеофильм.

#### **Предметные результаты обучения**

*Учащиеся должны знать:*

- систематику животного мира;
- особенности строения изученных животных, их многообразие, среды обитания, образ жизни, биологические и экологические особенности; значение в природе и жизни человека;
- исчезающие, редкие и охраняемые виды животных.

*Учащиеся должны уметь:*

- находить отличия простейших от многоклеточных животных;
- правильно писать зоологические термины и использовать их при ответах;



- работать с живыми культурами простейших, используя при этом увеличительные приборы;
- распознавать переносчиков заболеваний, вызываемых простейшими;
- раскрывать значение животных в природе и жизни человека;
- применять полученные знания в практической жизни;
- распознавать изученных животных;
- определять систематическую принадлежность животного к той или иной таксономической группе;
- наблюдать за поведением животных в природе;
- прогнозировать поведение животных в различных ситуациях;
- работать с живыми и фиксированными животными (коллекциями, влажными и микропрепаратами, чучелами и др.);
- объяснять взаимосвязь строения и функции органов и их систем, образа жизни и среды обитания животных;
- понимать взаимосвязи, сложившиеся в природе, и их значение;
- отличать животных, занесённых в Красную книгу, и способствовать сохранению их численности и мест обитания;
- совершать правильные поступки по сбережению и приумножению природных богатств, находясь в природном окружении;
- вести себя на экскурсии или в походе таким образом, чтобы не распугивать и не уничтожать животных;
- привлекать полезных животных в парки, скверы, сады, создавая для этого необходимые условия;
- оказывать первую медицинскую помощь при укусах опасных или ядовитых животных.

#### Метапредметные результаты обучения

*Учащиеся должны уметь:*

- сравнивать и сопоставлять животных изученных таксономических групп между собой;
- использовать индуктивный и дедуктивный подходы при изучении крупных таксонов;
- выявлять признаки сходства и отличия в строении, образе жизни и поведении животных;
- абстрагировать органы и их системы из целостного организма при их изучении и организмы из среды их обитания;
- обобщать и делать выводы по изученному материалу;
- работать с дополнительными источниками информации и использовать для поиска информации возможности Интернета;
- презентовать изученный материал, используя возможности компьютерных программ.

### ***Раздел 3. Эволюция строения и функций органов и их систем у животных (12 ч)***

Покровы тела. Опорно-двигательная система и способы передвижения. Полости тела. Органы дыхания и газообмен. Органы пищеварения. Обмен веществ и превращение энергии. Кровеносная система. Кровь. Органы выделения. Органы чувств, нервная система, инстинкт, рефлекс. Регуляция деятельности организма. Органы размножения, продления рода.

#### **Демонстрация**

Влажные препараты, скелеты, модели и муляжи.

#### **Лабораторные и практические работы**

Изучение особенностей различных покровов тела.

#### Предметные результаты обучения

*Учащиеся должны знать:*

- основные системы органов животных и органы, их образующие;
- особенности строения каждой системы органов у разных групп животных;
- эволюцию систем органов животных.

*Учащиеся должны уметь:*

- правильно использовать при характеристике строения животного организма, органов и систем органов специфические понятия;
- объяснять закономерности строения и механизмы функционирования различных систем органов животных;
- сравнивать строение органов и систем органов животных разных систематических групп;
- описывать строение покровов тела и систем органов животных;
- показывать взаимосвязь строения и функции систем органов животных;
- выявлять сходства и различия в строении тела животных;
- различать на живых объектах разные виды покровов, а на таблицах — органы и системы органов животных;
- соблюдать правила техники безопасности при проведении наблюдений.

#### Метапредметные результаты обучения

*Учащиеся должны уметь:*

- сравнивать и сопоставлять особенности строения и механизмы функционирования различных систем органов животных;
- использовать индуктивные и дедуктивные подходы при изучении строения и функций органов и их систем у животных;
- выявлять признаки сходства и отличия в строении и механизмах функционирования органов и их систем у животных;
- устанавливать причинно-следственные связи процессов, лежащих в основе регуляции деятельности организма;
- составлять тезисы и конспект текста;
- осуществлять наблюдения и делать выводы;
- получать биологическую информацию о строении органов, систем органов, регуляции деятельности организма, росте и развитии животного организма из различных источников;
- обобщать, делать выводы из прочитанного.

#### ***Раздел 4. Индивидуальное развитие животных (3 ч)***

Продление рода. Органы размножения. Способы размножения животных. Оплодотворение. Развитие животных с превращением и без превращения. Периодизация и продолжительность жизни животных.

#### **Лабораторные и практические работы**

Изучение стадий развития животных и определение их возраста.

#### Предметные результаты обучения

*Учащиеся должны знать:*

- основные способы размножения животных и их разновидности;
- отличие полового размножения животных от бесполого;
- закономерности развития с превращением и развития без превращения.

*Учащиеся должны уметь:*

- правильно использовать при характеристике индивидуального развития животных соответствующие понятия;
- доказать преимущества внутреннего оплодотворения и развития зародыша в материнском организме;
- характеризовать возрастные периоды онтогенеза;
- показать черты приспособления животного на разных стадиях развития к среде обитания;
- выявлять факторы среды обитания, влияющие на продолжительность жизни животного;
- распознавать стадии развития животных;
- различать на живых объектах разные стадии метаморфоза у животных;
- соблюдать правила техники безопасности при проведении наблюдений.

#### Метапредметные результаты обучения

*Учащиеся должны уметь:*

- сравнивать и сопоставлять стадии развития животных с превращением и без превращения и выявлять признаки сходства и отличия в развитии животных с превращением и без превращения;
- устанавливать причинно\_следственные связи при изучении приспособленности животных к среде обитания на разных стадиях развития;
- абстрагировать стадии развития животных из их жизненного цикла;
- составлять тезисы и конспект текста;
- самостоятельно использовать непосредственное наблюдение и делать выводы;
- конкретизировать примерами рассматриваемые биологические явления;
- получать биологическую информацию об индивидуальном развитии животных, периодизации и продолжительности жизни организмов из различных источников.

### ***Раздел 5. Развитие и закономерности размещения животных на Земле (3 ч)***

Доказательства эволюции: сравнительно-анатомические, эмбриологические, палеонтологические. Ч. Дарвин о причинах эволюции животного мира. Усложнение строения животных и разнообразие видов как результат эволюции. Ареалы обитания. Миграции. Закономерности размещения животных.

#### **Демонстрация**

Палеонтологические доказательства эволюции.

#### Предметные результаты обучения

*Учащиеся должны знать:*

- сравнительно-анатомические, эмбриологические, палеонтологические доказательства эволюции;
- причины эволюции по Дарвину;
- результаты эволюции.

*Учащиеся должны уметь:*

- правильно использовать при характеристике развития животного мира на Земле биологические понятия;
- анализировать доказательства эволюции;
- характеризовать гомологичные, аналогичные и рудиментарные органы и атавизмы;
- устанавливать причинно-следственные связи многообразия животных;
- доказывать приспособительный характер изменчивости у животных;
- объяснять значение борьбы за существование в эволюции животных;
- различать на коллекционных образцах и таблицах гомологичные, аналогичные и рудиментарные органы и атавизмы у животных.

#### Метапредметные результаты обучения

*Учащиеся должны уметь:*

- выявлять черты сходства и отличия в строении и выполняемой функции органов-гомологов и органов-аналогов;
- сравнивать и сопоставлять строение животных на различных этапах исторического развития;
- конкретизировать примерами доказательства эволюции;
- составлять тезисы и конспект текста;
- самостоятельно использовать непосредственное наблюдение и делать выводы;
- получать биологическую информацию об эволюционном развитии животных, доказательствах и причинах эволюции животных из различных источников;
- анализировать, обобщать, высказывать суждения по усвоенному материалу;
- толерантно относиться к иному мнению;
- корректно отстаивать свою точку зрения.

### ***Раздел 6. Биоценозы (4 ч)***

Естественные и искусственные биоценозы (водоём, луг, степь, тундра, лес, населённый пункт). Факторы среды и их влияние на биоценозы. Цепи питания, поток энергии. Взаимосвязь компонентов биоценоза и их приспособленность друг к другу.

## **Экскурсия**

Изучение взаимосвязи животных с другими компонентами биоценоза. Фенологические наблюдения за весенними явлениями в жизни животных.

### Предметные результаты обучения

*Учащиеся должны знать:*

- признаки биологических объектов: биоценоза, продуцентов, консументов, редуцентов;
- признаки экологических групп животных;
- признаки естественного и искусственного биоценоза.

*Учащиеся должны уметь:*

- правильно использовать при характеристике биоценоза биологические понятия;
- распознавать взаимосвязи организмов со средой обитания;
- выявлять влияние окружающей среды на биоценоз;
- выявлять приспособления организмов к среде обитания;
- определять приспособленность организмов биоценоза друг к другу;
- определять направление потока энергии в биоценозе;
- объяснять значение биологического разнообразия для повышения устойчивости биоценоза;
- определять принадлежность биологических объектов к разным экологическим группам.

### Метапредметные результаты обучения

*Учащиеся должны уметь:*

- сравнивать и сопоставлять естественные и искусственные биоценозы;
- устанавливать причинно-следственные связи при объяснении устойчивости биоценозов;
- конкретизировать примерами понятия: «продуценты», «консументы», «редуценты»;
- выявлять черты сходства и отличия естественных и искусственных биоценозов, цепи питания и пищевой цепи;
- самостоятельно использовать непосредственные наблюдения, обобщать и делать выводы;
- систематизировать биологические объекты разных биоценозов;
- находить в тексте учебника отличительные признаки основных биологических объектов и явлений;
- находить в словарях и справочниках значения терминов;
- составлять тезисы и конспект текста;
- самостоятельно использовать непосредственное наблюдение и делать выводы;
- поддерживать дискуссию.

## ***Раздел 7. Животный мир и хозяйственная деятельность человека (5 ч)***

Влияние деятельности человека на животных. Промысел животных. Одомашнивание. Разведение, основы содержания и селекции сельскохозяйственных животных. Охрана животного мира: законы, система мониторинга, охраняемые территории. Красная книга. Рациональное использование животных.

## **Экскурсия**

Посещение выставок сельскохозяйственных и домашних животных.

### Предметные результаты обучения

*Учащиеся должны знать:*

- методы селекции и разведения домашних животных;
- условия одомашнивания животных;
- законы охраны природы;
- причинно-следственные связи, возникающие в результате воздействия человека на природу;
- признаки охраняемых территорий;

— пути рационального использования животного мира (области, края, округа, республики).

*Учащиеся должны уметь:*

— пользоваться Красной книгой;

— анализировать и оценивать воздействие человека на животный мир.

#### Метапредметные результаты обучения

*Учащиеся должны уметь:*

— выявлять причинно-следственные связи принадлежности животных к разным категориям в Красной книге;

— выявлять признаки сходства и отличия территорий различной степени охраны;

— находить в тексте учебника отличительные признаки основных биологических объектов;

— находить значения терминов в словарях и справочниках;

— составлять тезисы и конспект текста;

— самостоятельно использовать непосредственное наблюдение и делать выводы.

#### Личностные результаты обучения

— Знание и применение учащимися правил поведения в природе;

— понимание основных факторов, определяющих взаимоотношения человека и природы;

— умение реализовывать теоретические познания на практике;

— понимание учащимися значения обучения для повседневной жизни и осознанного выбора профессии;

— проведение учащимися работы над ошибками для внесения корректив в усваиваемые знания;

— воспитание в учащихся любви к природе, чувства уважения к учёным, изучающим животный мир, и эстетических чувств от общения с животными;

— признание учащимися права каждого на собственное мнение;

— формирование эмоционально\_положительного отношения сверстников к себе через глубокое знание зоологической науки;

— проявление готовности к самостоятельным поступкам и действиям на благо природы;

— умение отстаивать свою точку зрения;

— критичное отношение к своим поступкам, осознание ответственности за их последствия;

— умение слушать и слышать другое мнение, вести дискуссию, оперировать фактами как для доказательства, так и для опровержения существующего мнения.

**Резервное время — 7 ч.**

## **СОДЕРЖАНИЕ ПРОГРАММЫ**

**Биология. Человек. 8 класс**

**(68 ч, 2 ч в неделю)**

### ***Раздел 1. Введение. Науки, изучающие организм человека (2 ч)***

Науки, изучающие организм человека: анатомия, физиология, психология и гигиена. Их становление и методы исследования.

#### Предметные результаты обучения

*Учащиеся должны знать:*

— методы наук, изучающих человека;

— основные этапы развития наук, изучающих человека.

*Учащиеся должны уметь:*

— выделять специфические особенности человека как биосоциального существа.

#### Метапредметные результаты обучения

*Учащиеся должны уметь:*

— работать с учебником и дополнительной литературой.

## ***Раздел 2. Происхождение человека (3 ч)***

Место человека в систематике. Доказательства животного происхождения человека. Основные этапы эволюции человека. Влияние биологических и социальных факторов на эволюцию человека. Человеческие расы. Человек как вид.

### **Демонстрация**

Модель «Происхождение человека». Модели остатков древней культуры человека.

### Предметные результаты обучения

*Учащиеся должны знать:*

- место человека в систематике;
- основные этапы эволюции человека;
- человеческие расы.

*Учащиеся должны уметь:*

- объяснять место и роль человека в природе;
- определять черты сходства и различия человека и животных;
- доказывать несостоятельность расистских взглядов о преимуществах одних рас перед другими.

### Метапредметные результаты обучения

*Учащиеся должны уметь:*

- составлять сообщения на основе обобщения материала учебника и дополнительной литературы;
- устанавливать причинно-следственные связи при анализе основных этапов эволюции и происхождения человеческих рас.

## ***Раздел 3. Строение организма (4 ч)***

Общий обзор организма человека. Уровни организации. Структура тела. Органы и системы органов. Клеточное строение организма. Ткани. Внешняя и внутренняя среда организма. Строение и функции клетки. Роль ядра в передаче наследственных свойств организма. Органоиды клетки. Деление. Жизненные процессы клетки: обмен веществ, биосинтез и биологическое окисление, их значение. Роль ферментов в обмене веществ. Рост и развитие клетки. Состояния физиологического покоя и возбуждения. Ткани. Образование тканей. Эпителиальные, соединительные, мышечные, нервная ткани. Строение и функция нейрона. Синапс. Рефлекторная регуляция органов и систем организма. Центральная и периферическая части нервной системы. Спинной и головной мозг. Нервы и нервные узлы. Рефлекс и рефлекторная дуга. Нейронные цепи. Процессы возбуждения и торможения, их значение. Чувствительные, вставочные и исполнительные нейроны. Прямые и обратные связи. Роль рецепторов в восприятии раздражений.

### **Демонстрация**

Разложение пероксида водорода ферментом каталазой.

### **Лабораторные и практические работы**

Рассматривание клеток и тканей в оптический микроскоп. Микропрепараты клеток, эпителиальной, соединительной, мышечной и нервной тканей. Самонаблюдение мигательного рефлекса и условия его проявления и торможения. Коленный рефлекс и др.

### Предметные результаты обучения

*Учащиеся должны знать:*

- общее строение организма человека;
- строение тканей организма человека;
- рефлекторную регуляцию органов и систем организма человека.

*Учащиеся должны уметь:*

- выделять существенные признаки организма человека, особенности его биологической природы;
- наблюдать и описывать клетки и ткани на готовых микропрепаратах;
- выделять существенные признаки процессов рефлекторной регуляции жизнедеятельности организма человека.

## Метапредметные результаты обучения

*Учащиеся должны уметь:*

- сравнивать клетки, ткани организма человека и делать выводы на основе сравнения;
- проводить биологические исследования и делать выводы на основе полученных результатов.

### ***Раздел 4. Опорно-двигательная система (7 ч)***

Скелет и мышцы, их функции. Химический состав костей, их макро- и микростроение, типы костей. Скелет человека, его приспособление к прямохождению, трудовой деятельности. Изменения, связанные с развитием мозга и речи. Типы соединений костей: неподвижные, полуподвижные, подвижные (суставы). Строение мышц и сухожилий. Обзор мышц человеческого тела. Мышцы-антагонисты и синергисты. Работа скелетных мышц и их регуляция. Понятие о двигательной единице. Изменение мышцы при тренировке. Последствия гиподинамии. Энергетика мышечного сокращения. Динамическая и статическая работа. Нарушения осанки и развитие плоскостопия: причины, выявление, предупреждение и исправление. Первая помощь при ушибах, переломах костей и вывихах суставов.

#### **Демонстрация**

Скелет и муляжи торса человека, черепа, костей конечностей, позвонков. Распилы костей. Приёмы оказания первой помощи при травмах.

#### **Лабораторные и практические работы**

Микроскопическое строение кости.

Мышцы человеческого тела (выполняется либо в классе, либо дома).

Утомление при статической и динамической работе.

Выявление нарушений осанки.

Выявление плоскостопия (выполняется дома).

Самонаблюдения работы основных мышц, роли плечевого пояса в движениях руки.

## Предметные результаты обучения

*Учащиеся должны знать:*

- строение скелета и мышц, их функции.

*Учащиеся должны уметь:*

- объяснять особенности строения скелета человека;
- распознавать на наглядных пособиях кости скелета конечностей и их поясов;
- оказывать первую помощь при ушибах, переломах костей и вывихах суставов.

## Метапредметные результаты обучения

*Учащиеся должны уметь:*

- устанавливать причинно-следственные связи на примере зависимости гибкости тела человека от строения его позвоночника.

### ***Раздел 5. Внутренняя среда организма (3 ч)***

Компоненты внутренней среды: кровь, тканевая жидкость, лимфа. Их взаимодействие. Гомеостаз. Состав крови: плазма и форменные элементы (тромбоциты, эритроциты, лейкоциты). Функции клеток крови. Свёртывание крови. Роль кальция и витамина К в свёртывании крови. Анализ крови. Малокровие. Кроветворение. Борьба организма с инфекцией. Иммуитет. Защитные барьеры организма. Л. Пастер и И. И. Мечников. Антигены и антитела. Специфический и неспецифический иммунитет. Клеточный и гуморальный иммунитет. Иммунная система. Роль лимфоцитов в иммунной защите. Фагоцитоз. Воспаление. Инфекционные и паразитарные болезни. Ворота инфекции. Возбудители и переносчики болезни. Бацилло- и вирусноносители. Течение инфекционных болезней. Профилактика. Иммунология на службе здоровья: вакцины и лечебные сыворотки. Естественный и искусственный иммунитет. Активный и пассивный иммунитет. Тканевая совместимость. Переливание крови. Группы крови. Резус-фактор. Пересадка органов и тканей.

## **Лабораторные и практические работы**

Рассматривание крови человека и лягушки под микроскопом.

### Предметные результаты обучения

*Учащиеся должны знать:*

- компоненты внутренней среды организма человека;
- защитные барьеры организма;
- правила переливания крови.

*Учащиеся должны уметь:*

- выявлять взаимосвязь между особенностями строения клеток крови и их функциями;
- проводить наблюдение и описание клеток крови на готовых микропрепаратах.

### Метапредметные результаты обучения

*Учащиеся должны уметь:*

- проводить сравнение клеток организма человека и делать выводы на основе сравнения;
- выявлять взаимосвязи между особенностями строения клеток крови и их функциями.

## **Раздел 6. Кровеносная и лимфатическая системы организма (6 ч)**

Органы кровеносной и лимфатической систем, их роль в организме. Строение кровеносных и лимфатических сосудов. Круги кровообращения. Строение и работа сердца. Автоматизм сердца. Движение крови по сосудам. Регуляция кровоснабжения органов. Артериальное давление крови, пульс. Гигиена сердечно-сосудистой системы. Доврачебная помощь при заболевании сердца и сосудов. Первая помощь при кровотечениях.

### **Демонстрация**

Модели сердца и тора человека. Приёмы измерения артериального давления по методу Короткова. Приёмы остановки кровотечений.

### **Лабораторные и практические работы**

Положение венозных клапанов в опущенной и поднятой руке.

Изменения в тканях при перетяжках, затрудняющих кровообращение.

Определение скорости кровотока в сосудах ногтевого ложа.

Опыты, выявляющие природу пульса.

Функциональная проба: реакция сердечно-сосудистой системы на дозированную нагрузку.

### Предметные результаты обучения

*Учащиеся должны знать:*

- органы кровеносной и лимфатической систем, их роль в организме;
- о заболеваниях сердца и сосудов и их профилактике.

*Учащиеся должны уметь:*

- объяснять строение и роль кровеносной и лимфатической систем;
- выделять особенности строения сосудистой системы и движения крови по сосудам;
- измерять пульс и кровяное давление.

### Метапредметные результаты обучения

*Учащиеся должны уметь:*

- находить в учебной и научно\_популярной литературе информацию о заболеваниях сердечно-сосудистой системы, оформлять её в виде рефератов, докладов.

## **Раздел 7. Дыхание (4 ч)**

Значение дыхания. Строение и функции органов дыхания. Голосообразование. Инфекционные и органические заболевания дыхательных путей, миндалин и околоносовых пазух, профилактика, доврачебная помощь. Газообмен в лёгких и тканях. Механизмы вдоха и выдоха. Нервная и гуморальная регуляция дыхания. Охрана воздушной среды. Функциональные возможности дыхательной системы как показатель здоровья. Жизненная ёмкость лёгких. Выявление и предупреждение болезней органов дыхания. Флюорография. Туберкулёз и рак лёгких. Первая помощь утопающему, при удушении и заваливании землёй, электротравме. Клиническая и биологическая смерть.



Искусственное дыхание и непрямой массаж сердца. Реанимация. Влияние курения и других вредных привычек на организм.

### **Демонстрация**

Модель гортани. Модель, поясняющая механизм вдоха и выдоха. Приёмы определения проходимости носовых ходов у маленьких детей. Роль резонаторов, усиливающих звук. Опыт по обнаружению углекислого газа в выдыхаемом воздухе. Измерение жизненной ёмкости лёгких. Приёмы искусственного дыхания.

### **Лабораторные и практические работы**

Измерение объёма грудной клетки в состоянии вдоха и выдоха.  
Функциональные пробы с задержкой дыхания на вдохе и выдохе.

### Предметные результаты обучения

*Учащиеся должны знать:*

- строение и функции органов дыхания;
- механизмы вдоха и выдоха;
- нервную и гуморальную регуляцию дыхания.

*Учащиеся должны уметь:*

- выделять существенные признаки процессов дыхания и газообмена;
- оказывать первую помощь при отравлении угарным газом, спасении утопающего, простудных заболеваниях.

### Метапредметные результаты обучения

*Учащиеся должны уметь:*

- находить в учебной и научно-популярной литературе информацию об инфекционных заболеваниях, оформлять её в виде рефератов, докладов.

## **Раздел 8. Пищеварение (6 ч)**

Пищевые продукты и питательные вещества, их роль в обмене веществ. Значение пищеварения. Строение и функции пищеварительной системы: пищеварительный канал, пищеварительные железы. Пищеварение в различных отделах пищеварительного тракта. Регуляция деятельности пищеварительной системы. Заболевания органов пищеварения, их профилактика. Гигиена органов пищеварения. Предупреждение желудочно-кишечных инфекций и гельминтозов. Доврачебная помощь при пищевых отравлениях.

### **Демонстрация**

Торс человека.

### **Лабораторные и практические работы**

Действие ферментов слюны на крахмал. Самонаблюдения: определение положения слюнных желёз, движение гортани при глотании.

### Предметные результаты обучения

*Учащиеся должны знать:*

- строение и функции пищеварительной системы;
- пищевые продукты и питательные вещества, их роль в обмене веществ;
- правила предупреждения желудочно-кишечных инфекций и гельминтозов.

*Учащиеся должны уметь:*

- выделять существенные признаки процессов питания и пищеварения;
- приводить доказательства (аргументировать) необходимости соблюдения мер профилактики нарушений работы пищеварительной системы.

### Метапредметные результаты обучения

*Учащиеся должны уметь:*

- проводить биологические исследования и делать выводы на основе полученных результатов.

## **Раздел 9. Обмен веществ и энергии (3 ч)**

Обмен веществ и энергии— основное свойство всех живых существ. Пластический и энергетический обмен. Обмен белков, жиров, углеводов, воды и минеральных солей.

Заменимые и незаменимые аминокислоты, микро- и макроэлементы. Роль ферментов в обмене веществ. Витамины. Энергозатраты человека и пищевой рацион. Нормы и режим питания. Основной и общий обмен. Энергетическая ёмкость пищи.

#### **Лабораторные и практические работы**

Установление зависимости между нагрузкой и уровнем энергетического обмена по результатам функциональной пробы с задержкой дыхания до и после нагрузки. Составление пищевых рационов в зависимости от энергозатрат.

#### Предметные результаты обучения

*Учащиеся должны знать:*

- обмен веществ и энергии — основное свойство всех живых существ;
- роль ферментов в обмене веществ;
- классификацию витаминов;
- нормы и режим питания.

*Учащиеся должны уметь:*

- выделять существенные признаки обмена веществ и превращений энергии в организме человека;
- объяснять роль витаминов в организме человека;
- приводить доказательства (аргументация) необходимости соблюдения мер профилактики нарушений развития авитаминозов.

#### Метапредметные результаты обучения

*Учащиеся должны уметь:*

- классифицировать витамины.

### ***Раздел 10. Покровные органы. Терморегуляция. Выделение (4 ч)***

Наружные покровы тела человека. Строение и функции кожи. Ногти и волосы. Роль кожи в обменных процессах. Рецепторы кожи. Участие в терморегуляции. Уход за кожей, ногтями и волосами в зависимости от типа кожи. Гигиена одежды и обуви. Причины кожных заболеваний. Грибковые и паразитарные болезни, их профилактика и лечение у дерматолога. Травмы: ожоги, обморожения. Терморегуляция организма. Закаливание. Доврачебная помощь при общем охлаждении организма. Первая помощь при тепловом и солнечном ударах. Значение органов выделения в поддержании гомеостаза внутренней среды организма. Органы мочевыделительной системы, их строение и функции. Строение и работа почек. Нефроны. Первичная и конечная моча. Заболевания органов выделительной системы и их предупреждение.

#### **Демонстрация**

Рельефная таблица «Строение кожи». Модель почки.

Рельефная таблица «Органы выделения».

#### **Лабораторные и практические работы**

Самонаблюдения: рассмотрение под лупой тыльной и ладонной поверхности кисти.

Определение типа кожи с помощью бумажной салфетки.

Определение совместимости шампуня с особенностями местной воды.

#### Предметные результаты обучения

*Учащиеся должны знать:*

- наружные покровы тела человека;
- строение и функция кожи;
- органы мочевыделительной системы, их строение и функции;
- заболевания органов выделительной системы и способы их предупреждения.

*Учащиеся должны уметь:*

- выделять существенные признаки покровов тела, терморегуляции;
- оказывать первую помощь при тепловом и солнечном ударе, ожогах, обморожениях, травмах кожного покрова.

#### Метапредметные результаты обучения

*Учащиеся должны уметь:*

- проводить биологические исследования и делать выводы на основе полученных результатов.

## **Раздел 11. Нервная система (5 ч)**

Значение нервной системы. Мозг и психика. Строение нервной системы: спинной и головной мозг — центральная нервная система, нервы и нервные узлы — периферическая. Строение и функции спинного мозга. Строение головного мозга. Функции продолговатого, среднего мозга, моста и мозжечка. Передний мозг. Функции промежуточного мозга и коры больших полушарий. Старая и новая кора больших полушарий головного мозга. Аналитико-синтетическая и замыкательная функции коры больших полушарий головного мозга. Доли больших полушарий и сенсорные зоны коры. Соматический и вегетативный отделы нервной системы. Симпатический и парасимпатический подотделы вегетативной нервной системы, их взаимодействие.

### **Демонстрация**

Модель головного мозга человека.

### **Лабораторные и практические работы**

Пальценосовая проба и особенности движений, свя\_Рефлексы продолговатого и среднего мозга.

Штриховое раздражение кожи — тест, определяющий изменение тонуса симпатического и парасимпатического отделов вегетативной нервной системы при раздражении.

### Предметные результаты обучения

*Учащиеся должны знать:*

- строение нервной системы;
- соматический и вегетативный отделы нервной системы.

*Учащиеся должны уметь:*

- объяснять значение нервной системы в регуляции процессов жизнедеятельности;
- объяснять влияние отделов нервной системы на деятельность органов.

### Метапредметные результаты обучения

*Учащиеся должны уметь:*

- проводить биологические исследования и делать выводы на основе полученных результатов.

## **Раздел 12. Анализаторы. Органы чувств (5 ч)**

Анализаторы и органы чувств. Значение анализаторов. Достоверность получаемой информации. Иллюзии и их коррекция. Зрительный анализатор. Положение и строение глаз. Ход лучей через прозрачную среду глаза. Строение и функции сетчатки. Кортикальная часть зрительного анализатора. Бинокулярное зрение. Гигиена зрения. Предупреждение глазных болезней, травм глаза. Предупреждение близорукости и дальнозоркости. Коррекция зрения. Слуховой анализатор. Значение слуха. Строение и функции наружного, среднего и внутреннего уха. Рецепторы слуха. Кортикальная часть слухового анализатора. Гигиена органов слуха. Причины тугоухости и глухоты, их предупреждение. Органы равновесия, кожно\_мышечной чувствительности, обоняния и вкуса и их анализаторы. Взаимодействие анализаторов.

### **Демонстрация**

Модели глаза и уха. Опыты, выявляющие функции радужной оболочки, хрусталика, палочек и колбочек.

### **Лабораторные и практические работы**

Опыты, выявляющие иллюзии, связанные с бинокулярным зрением, а также зрительные, слуховые, тактильные иллюзии.

Обнаружение слепого пятна.

Определение остроты слуха.

### Предметные результаты обучения

*Учащиеся должны знать:*

- анализаторы и органы чувств, их значение.

*Учащиеся должны уметь:*

- выделять существенные признаки строения и функционирования органов чувств.

### Метапредметные результаты обучения

*Учащиеся должны уметь:*

- устанавливать причинно-следственные связи между строением анализатора и выполняемой им функцией;
- проводить биологические исследования и делать выводы на основе полученных результатов.

### **Раздел 13. Высшая нервная деятельность. Поведение. Психика (5 ч)**

Вклад отечественных учёных в разработку учения о высшей нервной деятельности. И. М. Сеченов и И. П. Павлов. Открытие центрального торможения. Безусловные и условные рефлексы. Безусловное и условное торможение. Закон взаимной индукции возбуждения-торможения. Учение А. А. Ухтомского о доминанте. Врождённые программы поведения: безусловные рефлексы, инстинкты, запечатление. Приобретённые программы поведения: условные рефлексы, рассудочная деятельность, динамический стереотип. Биологические ритмы. Сон и бодрствование. Стадии сна. Сновидения. Особенности высшей нервной деятельности человека:

речь и сознание, трудовая деятельность. Потребности людей и животных. Речь как средство общения и как средство организации своего поведения. Внешняя и внутренняя речь. Роль речи в развитии высших психических функций. Осознанные действия и интуиция. Познавательные процессы: ощущение, восприятие, представления, память, воображение, мышление. Волевые действия, побудительная и тормозная функции воли. Внушаемость и негативизм. Эмоции: эмоциональные реакции, эмоциональные состояния и эмоциональные отношения (чувства). Внимание. Физиологические основы внимания, его виды и основные свойства. Причины рассеянности. Воспитание внимания, памяти, воли. Развитие наблюдательности и мышления.

#### **Демонстрация**

Безусловные и условные рефлексы человека (по методу речевого подкрепления).

Двойственные изображения.

Иллюзии установки. Выполнение тестов на наблюдательность и внимание, логическую и механическую память, консерватизм мышления и пр.

#### **Лабораторные и практические работы**

Выработка навыка зеркального письма как пример разрушения старого и выработки нового динамического стереотипа.

Изменение числа колебаний образа усечённой пирамиды при произвольном, произвольном внимании и при активной работе с объектом.

### Предметные результаты обучения

*Учащиеся должны знать:*

- вклад отечественных учёных в разработку учения о высшей нервной деятельности;
- особенности высшей нервной деятельности человека.

*Учащиеся должны уметь:*

- выделять существенные особенности поведения и психики человека;
- объяснять роль обучения и воспитания в развитии поведения и психики человека;
- характеризовать особенности высшей нервной деятельности человека и роль речи в развитии человека.

### Метапредметные результаты обучения

*Учащиеся должны уметь:*

- классифицировать типы и виды памяти.

### **Раздел 14. Железы внутренней секреции (эндокринная система) (2 ч)**

Железы внешней, внутренней и смешанной секреции. Свойства гормонов. Взаимодействие нервной и гуморальной регуляции. Промежуточный мозг и органы эндокринной системы. Гормоны гипофиза и щитовидной железы, их влияние на рост и развитие, обмен веществ. Гормоны половых желёз, надпочечников и поджелудочной железы. Причины сахарного диабета.

## **Демонстрация**

Модель черепа с откидной крышкой для показа местоположения гипофиза. Модель гортани с щитовидной железой. Модель почек с надпочечниками.

### Предметные результаты обучения

*Учащиеся должны знать:*

- железы внешней, внутренней и смешанной секреции;
- взаимодействие нервной и гуморальной регуляции.

*Учащиеся должны уметь:*

- выделять существенные признаки строения и функционирования органов эндокринной системы;
- устанавливать единство нервной и гуморальной регуляции.

### Метапредметные результаты обучения

*Учащиеся должны уметь:*

- классифицировать железы в организме человека;
- устанавливать взаимосвязи при обсуждении взаимодействия нервной и гуморальной регуляции.

## ***Раздел 15. Индивидуальное развитие организма (5 ч)***

Жизненные циклы организмов. Бесполое и половое размножение. Преимущества полового размножения. Мужская и женская половые системы. Сперматозоиды и яйцеклетки. Роль половых хромосом в определении пола будущего ребёнка. Менструации и поллюции. Образование и развитие зародыша: овуляция, оплодотворение яйцеклетки, укрепление зародыша в матке. Развитие зародыша и плода.

Беременность и роды. Биогенетический закон Геккеля-Мюллера и причины отступления от него. Влияние наркотических веществ (табака, алкоголя, наркотиков) на развитие и здоровье человека. Наследственные и врождённые заболевания. Заболевания, передающиеся половым путём: СПИД, сифилис и др.; их профилактика. Развитие ребёнка после рождения. Новорождённый и грудной ребёнок, уход за ним. Половое созревание. Биологическая и социальная зрелость. Вред ранних половых контактов и аборт. Индивид и личность. Темперамент и характер. Самопознание, общественный образ жизни, межличностные отношения. Стадии вхождения личности в группу. Интересы, склонности, способности. Выбор жизненного пути.

## **Демонстрация**

Тесты, определяющие тип темперамента.

### Предметные результаты обучения

*Учащиеся должны знать:*

- жизненные циклы организмов;
- мужскую и женскую половые системы;
- наследственные и врождённые заболевания и заболевания, передающиеся половым путём, а также меры их профилактики.

*Учащиеся должны уметь:*

- выделять существенные признаки органов размножения человека;
- объяснять вредное влияние никотина, алкоголя и наркотиков на развитие плода;
- приводить доказательства (аргументировать) необходимости соблюдения мер профилактики инфекций, передающихся половым путём, ВИЧ-инфекции, медико-генетического консультирования для предупреждения наследственных заболеваний человека.

### Метапредметные результаты обучения

*Учащиеся должны уметь:*

- приводить доказательства (аргументировать) взаимосвязи человека и окружающей среды, зависимости здоровья человека от состояния окружающей среды, необходимости защиты среды обитания человека.

### Личностные результаты обучения

- Воспитание у учащихся чувства гордости за российскую биологическую науку;
- соблюдать правила поведения в природе;

- понимание основных факторов, определяющих взаимоотношения человека и природы;
- умение учащимися реализовывать теоретические познания на практике;
- понимание учащимися ценности здорового и безопасного образа жизни;
- признание учащихся ценности жизни во всех её проявлениях и необходимости ответственного, бережного отношения к окружающей среде;
- осознание значения семьи в жизни человека и общества;
- готовность и способность учащихся принимать ценности семейной жизни;
- уважительное и заботливое отношение к членам своей семьи;
- понимание значения обучения для повседневной жизни и осознанного выбора профессии;
- проведение учащимися работы над ошибками для внесения корректив в усваиваемые знания;
- признание права каждого на собственное мнение;
- эмоционально\_положительное отношение к сверстникам;—
- готовность учащихся к самостоятельным поступкам и действиям на благо природы;
- умение отстаивать свою точку зрения;
- критичное отношение к своим поступкам, осознание ответственности за их последствия;
- умение слушать и слышать другое мнение, вести дискуссию, оперировать фактами как для доказательства, так и для опровержения существующего мнения.

**Резервное время— 6 ч.**

## **СОДЕРЖАНИЕ ПРОГРАММЫ**

### **Биология. Введение в общую биологию. 9 класс**

**(68 ч, 2 ч в неделю)**

#### ***Введение (3 ч)***

Биология наука о живой природе. Значение биологических знаний в современной жизни. Профессии, связанные с биологией. Методы исследования биологии. Понятие «жизнь». Современные научные представления о сущности жизни. Свойства живого. Уровни организации живой природы.

#### **Демонстрация**

Портреты учёных, внёсших значительный вклад в развитие биологической науки.

#### Предметные результаты

*Учащиеся должны знать:*

- свойства живого;
- методы исследования в биологии;
- значение биологических знаний в современной жизни;
- профессии, связанные с биологией;
- уровни организации живой природы.

#### ***Раздел 1. Молекулярный уровень (10 ч)***

Общая характеристика молекулярного уровня организации живого. Состав, строение и функции органических веществ, входящих в состав живого: углеводы, липиды, белки, нуклеиновые кислоты, АТФ и другие органические соединения. Биологические катализаторы. Вирусы.

#### **Демонстрация**

Схемы строения молекул химических соединений, относящихся к основным группам органических веществ.

#### **Лабораторные и практические работы**

Расщепление пероксида водорода ферментом каталазой.

### Предметные результаты

*Учащиеся должны знать:*

- состав, строение и функции органических веществ, входящих в состав живого;
- представления о молекулярном уровне организации живого;
- особенности вирусов как неклеточных форм жизни.

*Учащиеся должны уметь:*

- проводить несложные биологические эксперименты для изучения свойств органических веществ и функций ферментов как биологических катализаторов.

## **Раздел 2. Клеточный уровень (14 ч)**

Общая характеристика клеточного уровня организации живого. Клетка— структурная и функциональная единица жизни. Методы изучения клетки. Основные положения клеточной теории. Химический состав клетки и его постоянство. Строение клетки. Функции органоидов клетки. Прокариоты, эукариоты. Хромосомный набор клетки. Обмен веществ и превращение энергии — основа жизнедеятельности клетки. Энергетический обмен в клетке. Аэробное и анаэробное дыхание. Рост, развитие и жизненный цикл клеток. Общие понятия о делении клетки (митоз, мейоз). Автотрофы, гетеротрофы.

### **Демонстрация**

Модель клетки. Микропрепараты митоза в клетках корешков лука; хромосом. Модели-аппликации, иллюстрирующие деление клеток. Расщепление пероксида водорода с помощью ферментов, содержащихся в живых клетках.

### **Лабораторные и практические работы**

Рассматривание клеток растений и животных под микроскопом.

### Предметные результаты обучения

*Учащиеся должны знать:*

- основные методы изучения клетки;
- особенности строения клетки эукариот и прокариот;
- функции органоидов клетки;
- основные положения клеточной теории;
- химический состав клетки;
- клеточный уровень организации живого;
- строение клетки как структурной и функциональной единицы жизни;
- обмен веществ и превращение энергии как основу жизнедеятельности клетки;
- рост, развитие и жизненный цикл клеток;
- особенности митотического деления клетки.

*Учащиеся должны уметь:*

- использовать методы биологической науки и проводить несложные биологические эксперименты для изучения клеток живых организмов.

## **Раздел 3. Организменный уровень (13 ч)**

Бесполое и половое размножение организмов. Половые клетки. Оплодотворение. Индивидуальное развитие организмов. Биогенетический закон. Основные закономерности передачи наследственной информации. Генетическая непрерывность жизни. Закономерности изменчивости.

### **Демонстрация**

Микропрепараты яйцеклетки и сперматозоида животных.

### **Лабораторные и практические работы**

Выявление изменчивости организмов.

### Предметные результаты обучения

*Учащиеся должны знать:*

- сущность биогенетического закона;
- мейоз;
- особенности индивидуального развития организма;
- основные закономерности передачи наследственной информации;

- закономерности изменчивости;
- основные методы селекции растений, животных и микроорганизмов;
- особенности развития половых клеток.

*Учащиеся должны уметь:*

- описывать организменный уровень организации живого;
- раскрывать особенности бесполого и полового размножения организмов;
- характеризовать оплодотворение и его биологическую роль.

#### **Раздел 4. Популяционно-видовой уровень (8 ч)**

Вид, его критерии. Структура вида. Происхождение видов. Развитие эволюционных представлений. Популяция— элементарная единица эволюции. Борьба за существование и естественный отбор. Экология как наука. Экологические факторы и условия среды. Основные положения теории эволюции. Движущие силы эволюции: наследственность, изменчивость, борьба за существование, естественный отбор. Приспособленность и её относительность. Искусственный отбор. Селекция. Образование видов— микроэволюция. Макроэволюция.

**Демонстрация** Гербарии, коллекции, модели, муляжи растений и животных. Живые растения и животные. Гербарии и коллекции, иллюстрирующие изменчивость, наследственность, приспособленность, результаты искусственного отбора.

#### **Лабораторные и практические работы**

Изучение морфологического критерия вида.

#### **Экскурсия**

Причины многообразия видов в природе.

#### Предметные результаты обучения

*Учащиеся должны знать:*

- критерии вида и его популяционную структуру;
- экологические факторы и условия среды;
- основные положения теории эволюции Ч. Дарвина;
- движущие силы эволюции;
- пути достижения биологического прогресса;
- популяционно\_видовой уровень организации живого;
- развитие эволюционных представлений;
- синтетическую теорию эволюции.

*Учащиеся должны уметь:*

- использовать методы биологической науки и проводить несложные биологические эксперименты для изучения морфологического критерия видов.

#### **Раздел 5. Экосистемный уровень (6 ч)**

Биоценоз. Экосистема. Биогеоценоз. Взаимосвязь популяций в биогеоценозе. Цепи питания. Обмен веществ, поток и превращение энергии в биогеоценозе. Искусственные биоценозы. Экологическая сукцессия.

#### **Демонстрация**

Коллекции, иллюстрирующие экологические взаимосвязи в биогеоценозах. Модели экосистем.

#### **Экскурсия**

Биогеоценоз.

#### Предметные результаты обучения

*Учащиеся должны знать:*

- определения понятий: «сообщество», «экосистема», «биогеоценоз»;
- структуру разных сообществ;
- процессы, происходящие при переходе с одного трофического уровня на другой.

*Учащиеся должны уметь:*

- выстраивать цепи и сети питания для разных биоценозов;
- характеризовать роли продуцентов, консументов, редуцентов.



## **Раздел 6. Биосферный уровень (11 ч)**

Биосфера и её структура, свойства, закономерности. Круговорот веществ и энергии в биосфере. Экологические кризисы. Основы рационального природопользования. Возникновение и развитие жизни. Взгляды, гипотезы и теории о происхождении жизни. Краткая история развития органического мира. Доказательства эволюции.

### **Демонстрация**

Модели-аппликации «Биосфера и человек». Окаменелости, отпечатки, скелеты позвоночных животных.

### **Лабораторные и практические работы**

Изучение палеонтологических доказательств эволюции.

### **Экскурсия**

В краеведческий музей или на геологическое обнажение.

### Предметные результаты обучения

*Учащиеся должны знать:*

- основные гипотезы возникновения жизни на Земле;
- особенности антропогенного воздействия на биосферу;
- основы рационального природопользования;
- основные этапы развития жизни на Земле;
- взаимосвязи живого и неживого в биосфере;
- круговороты веществ в биосфере;
- этапы эволюции биосферы;
- экологические кризисы;
- развитие представлений о происхождении жизни и современном состоянии проблемы;
- значение биологических наук в решении проблем рационального природопользования, защиты здоровья людей в условиях быстрого изменения экологического качества окружающей среды.

*Учащиеся должны уметь:*

- характеризовать биосферный уровень организации живого;
- рассказывать о средообразующей деятельности организмов;
- приводить доказательства эволюции;
- демонстрировать знание основ экологической грамотности: оценивать последствия деятельности человека в природе и влияние факторов риска на здоровье человека; выбирать целевые и смысловые установки в своих действиях и поступках по отношению к живой природе, здоровью своему и окружающих; осознавать необходимость действий по сохранению биоразнообразия и природных местообитаний видов растений и животных.

### Метапредметные результаты обучения

*Учащиеся должны уметь:*

- определять понятия, формируемые в процессе изучения темы;
- классифицировать и самостоятельно выбирать критерии для классификации;
- самостоятельно формулировать проблемы исследования и составлять поэтапную структуру будущего самостоятельного исследования;
- при выполнении лабораторных и практических работ выбирать оптимальные способы действий в рамках предложенных условий и требований и соотносить свои действия с планируемыми результатами;
- формулировать выводы;
- устанавливать причинно-следственные связи между событиями, явлениями;
- применять модели и схемы для решения учебных и познавательных задач;
- владеть приёмами смыслового чтения, составлять тезисы и планы конспекты по результатам чтения;
- организовывать учебное сотрудничество и совместную деятельность с учителем и сверстниками;
- использовать информационно-коммуникационные технологии при подготовке сообщений, мультимедийных презентаций;
- демонстрировать экологическое мышление и применять его в повседневной жизни.

### Личностные результаты обучения

- Воспитание у учащихся чувства гордости за российскую биологическую науку;
- осознание учащимися, какие последствия для окружающей среды может иметь разрушительная деятельность человека и проявление готовности к самостоятельным поступкам и действиям на благо природы;
- умение реализовывать теоретические познания в повседневной жизни;
- понимание значения обучения для повседневной жизни и осознанного выбора профессии;
- признание права каждого на собственное мнение;
- умение отстаивать свою точку зрения;
- критичное отношение к своим поступкам, осознание ответственности за их последствия.

**Резервное время — 5 ч.**