




Муниципальное общеобразовательное учреждение
«Солдатская средняя общеобразовательная школа»

<p>«Согласовано» Заместитель директора МОУ «Солдатская СОШ»  С.Н. Беляева «26» 06 2015 г.</p>	<p>«Рассмотрено» на педагогическом совете протокол № 1 от «21» 06 2015 г.</p>	<p>«Утверждено» Директор МОУ «Солдатская СОШ»  Павлова Л.В. приказ № 293 От «26» 06 2015 г.</p> 
---	---	--

**Рабочая программа
по английскому языку**

начального общего образования

(приложение к основной образовательной программе
начального общего образования)

Пояснительная записка

Рабочая программа по английскому языку для 2 – 4 классов составлена на основе следующих нормативных документов:

- Федеральный закон Российской Федерации от 29 декабря 2012 г. N 273-ФЗ "Об образовании в Российской Федерации";
- Федеральный государственный образовательный стандарт начального общего образования, утвержденный приказом Министерства образования и науки РФ от 6 октября 2009 г № 373;
- Приказ Министерства образования и науки Российской Федерации от 31.12.2015г. № 1576 «О внесении изменений в федеральный государственный образовательный стандарт начального общего образования, утвержденный приказом Министерства образования и науки Российской Федерации от 6 декабря 2009г. № 373»;
- Приказ Министерства образования и науки РФ от 31.03.2014 г. № 253 «Об утверждении федерального перечня учебников, рекомендуемых к использованию при реализации имеющих государственную аккредитацию образовательных программ начального общего, основного общего, среднего общего образования» с изменениями на 2016-2017 учебный год (приказ Министерства образования и науки РФ от 26.01.2016 г. № 38);
- Санитарно-эпидемиологические требования к условиям и организации обучения в ОУ (утверждены постановлением Главного государственного санитарного врача РФ от 29.12.2010г. № 189);
- Примерные программы по английскому языку;
- Авторская программа Биболевой М.З., Трубаневой Н.Н. «Рабочая программа курса английского языка к УМК «Английский с удовольствием»/“EnjoyEnglish” для 2-4 классов общеобразовательных учреждений» – М.: Дрофа, 2018.
- Авторская программа Кузовлев В.П., Лапа Н.М и др. общеобразовательных учреждений «Английский язык» 4 класса.

Цели и задачи курса

Основные цели и задачи обучения английскому языку (АЯ) в начальной школе направлены на:

- формирование у учащихся первоначального представления о роли и значимости АЯ в жизни современного человека и поликультурного мира, приобретение начального опыта использования АЯ как средства межкультурного общения, нового инструмента познания мира и культуры других народов;
- гражданской идентичности, чувства патриотизма и гордости за свой народ, свой край, свою страну и осознание своей этнической и национальной принадлежности через изучение языков и культур, общепринятых человеческих и базовых национальных ценностей;
- основы активной жизненной позиции. Младшие школьники должны иметь возможность обсуждать актуальные события из жизни, свои собственные поступки и поступки своих сверстников, выражать свое отношение к происходящему, обосновывать собственное мнение, что будет способствовать их дальнейшей социализации и воспитанию граждан России;
- элементарной коммуникативной компетенции, т.е. способности и готовности общаться с носителями языка на уровне своих речевых возможностей и потребностей в разных формах: устной (говорение и аудирование) и письменной (чтение и письмо). У учащихся расширится лингвистический кругозор, они получат общее представление о строе изучаемого языка и его основных отличиях от родного языка;
- основ коммуникативной культуры. Учащиеся научатся ставить и решать коммуникативные задачи, адекватно использовать имеющиеся речевые и неречевые средства общения, соблюдать речевой этикет, быть вежливыми и доброжелательными речевыми партнерами;
- уважительного отношения к чужой (иной) культуре через знакомство с детским пластом культуры страны (стран) изучаемого языка;
- способности представлять в элементарной форме на АЯ родную культуру в письменной и устной формах общения;
- положительной мотивации и устойчивого учебно-познавательного интереса к предмету «иностранный язык», а также развитие необходимых УУД и специальных учебных умений (СУУ), что заложит основы успешной учебной деятельности по овладению АЯ на следующей ступени образования.

Используемый учебно-методический комплект.

Рабочая программа ориентирована на использование УМК: Биболетова М.З., Денисенко О.А., Трубанева Н.Н. Английский язык, В. П. Кузовлев, Н. М. Лапа, Э. Ш. Перегудова Английский язык.

1. Учебники английского языка для 2, 3 классов общеобразовательных учреждений. Английский с удовольствием (Enjoy English): – М.: Дрофа, 2020;
2. Книга для учителя к учебнику английского языка Английский с удовольствием / Enjoy English Биболетова М.З., Денисенко О.А., Трубанева Н.Н. Английский язык: для общеобразовательных учреждений. – М.: Дрофа.;
3. В. П. Кузовлев, Н. М. Лапа, Э. Ш. Перегудова (Программа курса английского языка к «УМК» English для 2-4 кл. общеобразоват. учрежд.- М: Просвещение, 2011 год.)
4. 2. Английский язык: Учеб. для 4 кл. общеобразов. учреждений/ В. П. Кузовлев, Н. М. Лапа, Э. Ш. Перегудова и др.- 7-е изд.- М.: Просвещение, 2016.

Учебник соответствует Федеральному государственному образовательному стандарту начального общего образования по иностранному языку и имеет гриф «Рекомендовано Министерством образования и науки Российской Федерации».

На изучение иностранного языка в учебном классе МОУ «Солдатская СОШ» отводится 204 часа за 3 года обучения. Во 2, 3 и 4 классе на изучение иностранного языка отводится 35 учебных недель по 2 часа в неделю из обязательной части учебного плана предметной области «Филология», общее количество часов в каждом классе составит 68 часов в год.

Дополнительные средства

1. Барашкова Е.А. Грамматика английского языка. Сборник упражнений: к учебнику М.З.Биболетовой и др. —Enjoy English. 2 класс, 3 кл., 4 кл / Е.А. Барашкова. – М.: Издательство «Экзамен», 2015. (Серия «Учебно-методический комплект»). –
2. Англо- русские, русско-английские словари.
3. Наглядные пособия и дидактический материал:
4. Алфавит (настенная таблица)

Касса букв и буквосочетаний

- Транскрипционные знаки

- Грамматические таблицы к основным разделам грамматического материала.
- Наборы тематических картинок
- Географическая карта Великобритании

1. Компьютер
2. Мультимедийный проектор, экран
3. Доска магнитная

Общая характеристика курса

Учебно-методический комплект (далее — УМК) Кузовлев В.П. «Английский язык» и «Enjoy English» для уровня среднего (полного) общего образования базируется на серьезном изучении особенностей школьников данного возраста, их интересов и речевых потребностей. С учетом этого формулировались цели и отбиралось содержание обучения.

В учебниках данной серии, реализуются *личностно-ориентированный, деятельностный, социокультурный и коммуникативно-когнитивный подходы* к обучению английскому языку.

- содержание и учебно-воспитательная стратегия обновленного курса “Enjoy English” направлены на достижение трех групп планируемых образовательных результатов общего среднего образования: личностных, метапредметных и предметных;
- линейно-концентрическое построение курса, что обеспечивает повторяемость и закрепление учебного материала на протяжении всего курса обучения. Тематика общения для каждого года обучения отбирается с учетом четырех сфер общения, отражающих взаимоотношения ученика с окружающим его миром: «я и природа», «я и предметный мир», «я и люди / социум», «я и я». Это создает возможность из года в год сохранять, повторять и наращивать языковой и речевой материал в рамках каждой темы;
- соблюдение принципа доступности и преемственности в отборе, предъявлении и освоении учебного материала в соответствии с темпами и особенностями психолого-физиологического развития школьников на каждом из этапов обучения, их речевым развитием и речевыми потребностями;
- интегративное обучение устным и письменным формам общения (говорению, аудированию, чтению и письму) на аутентичном материале в рамках каждой темы курса;
- опора на опыт в родном языке и сознательный подход к обучению английскому языку, понимаемую как познавательную активность учащихся по отношению к явлениям родного и английского языка:

сравнение и сопоставление двух языков на разных уровнях (языковом, речевом, социокультурном) в пределах, доступных младшим школьникам;

- аутентичность материала как важнейшее условие для обеспечения реального общения: текстов для чтения и аудирования, ситуаций общения и социальных ролей, иллюстраций, аудиоматериалов;
- наглядность представления учебного материала (визуальная / зрительная, звуковая, ситуационная, кинестетическая);
- использование современных педагогических технологий, применимых в младших классах: обучение в сотрудничестве, познавательные игры, элементарные индивидуальные и групповые проекты, а также благоприятный психологический климат, оценивание по критериям, которые понятны детям младшего школьного возраста;
- согласованность и взаимодополняемость всех компонентов УМК (в плане решения коммуникативных и учебных задач);

Планируемые результаты освоения учебного предмета «Иностранный язык» (английский)

Федеральный государственный образовательный стандарт начального общего образования устанавливает требования к результатам обучающихся, освоивших программу на трёх уровнях – личностном, метапредметном и предметном.

Личностные результаты

Вклад предмета «Английский язык» в достижение личностных результатов в процессе обучения в начальных классах может выразиться в следующем:

- в формировании представлений об английском языке как средстве установления взаимопонимания с представителями других народов, представлений о мире как о многоязычном и поликультурном сообществе;
- в формировании уважительного отношения к иному мнению, к культуре других народов;
- в формировании дружелюбного отношения и толерантности к носителям другого языка на основе знакомства с жизнью своих сверстников в англоязычных странах, с детским фольклором, образцами детской художественной литературы;
- в развитии самостоятельности, целеустремленности, эмоционально-нравственной отзывчивости, понимании чувств других людей, соблюдении норм речевого и неречевого этикета;
- в принятии новой для школьника социальной роли обучающегося, в формировании устойчивой мотивации к овладению иностранным языком;

- в развитии навыков сотрудничества с учителем, одноклассниками в разных ситуациях общения в процессе совместной деятельности, в том числе проектной;
- в формировании установки на безопасный, здоровый образ жизни, что достигается через отбор содержания (темы, учебные ситуации)

Метапредметные результаты

Ученик научится:

- принимать задачи учебной и коммуникативной деятельности, в том числе творческого характера, осуществлять поиск решения задачи, например, подбирать адекватные языковые средства в процессе общения на английском языке;
- планировать, выполнять и оценивать свои учебные/коммуникативные действия в соответствии с поставленной задачей и условиями её реализации;
- понимать причины неуспеха учебной деятельности и действовать с опорой на изученное правило/алгоритм с целью достижения успеха;
- использовать знаково-символические средства представления информации для создания моделей изучаемых объектов;
- использовать речевые средства и средства информационных технологий для решения коммуникативных и познавательных задач;
- использовать различные способы поиска информации в соответствии с решаемой коммуникативной/познавательной задачей;
- анализировать, сравнивать, обобщать, классифицировать, группировать по отдельным признакам языковую информацию на уровне звука, буквы, слова, предложения;
- владеть базовыми грамматическими понятиями, отражающими существенные связи и отношения;
- передавать, фиксировать информацию в таблице;
- опираться на языковую догадку в процессе чтения/восприятия на слух текстов на английском языке;
- владеть умениями смыслового чтения текстов разных стилей и жанров в соответствии с целями и коммуникативными задачами (с пониманием основного содержания, с полным пониманием);
- осознанно строить речевое высказывание в соответствии с задачами коммуникации в устной и письменной форме;
- слушать и слышать собеседника, вести диалог, признавать возможность существования различных точек зрения и права каждого иметь свою, договариваться в распределении ролей в процессе совместной деятельности;
- осуществлять взаимный контроль в совместной деятельности, адекватно оценивать собственное поведение и поведение окружающих:

- работать в материальной и информационной среде: комплексно использовать разные компоненты УМК (учебник, рабочую тетрадь, аудиоприложение), обучающую компьютерную программу.

Предметные результаты

2 класс

Говорение

Ученик 2-го класса научится:

- участвовать в элементарном этикетном диалоге (знакомство, поздравление, благодарность, приветствие);
- расспрашивать собеседника, задавая простые вопросы (Что? Где? Когда?), и отвечать на них;
- кратко рассказывать о себе, своей семье, друге;
- составлять небольшие описания предмета, картинки (о природе, школе) по образцу;

Ученик 2-го класса получит возможность научиться:

- решать элементарные коммуникативные задачи в пределах любой из сфер общения;
- составлять монологическое высказывание объемом 5 фраз (описание, сообщение, рассказ);
- решать коммуникативные задачи при помощи диалога объемом 3-4 реплики с каждой стороны;
- запросить информацию, поздороваться, извиниться, выразить одобрение/несогласие;
- задать вопрос, дать краткий ответ, выслушать собеседника, поддержать беседу.

Аудирование

Ученик 2-го класса научится:

- понимать на слух речь учителя, одноклассников, основное содержание облегченных, доступных по объему текстов, с опорой на зрительную наглядность.

Ученик 2-го класса получит возможность научиться:

- понимать развернутые тексты объемом 6-10 фраз.

Чтение

Ученик 2-го класса научится:

- читать вслух, соблюдая правила произношения и соответствующую интонацию, доступные по объему тексты, построенные на изученном языковом материале;
- читать про себя, понимать основное содержание доступных по объему текстов, построенных на изученном материале, пользуясь в случае необходимости двуязычным словарем;
- овладевать основными правилами чтения и знаками транскрипции.

Ученик 2-го класса получит возможность научиться:

- читать про себя и понимать текст, содержащий не более 2-3 незнакомых слов.

Письмо

Ученик 2-го класса научится:

- списывать текст, вставляя в него пропущенные слова в соответствии с контекстом;
- писать краткое поздравление с опорой на образец;
- записывать отдельные слова, предложения по модели;
- выписывать предложения из текста.

Ученик 2-го класса получит возможность научиться:

- охарактеризовать сказочного героя в письменном виде;
- придумывать и записывать собственные предложения;
- составлять план устного высказывания.

Языковые средства и навыки оперирования ими

Графика, каллиграфия, орфография

Ученик 2-го класса научится:

- воспроизводить графически и каллиграфически корректно все буквы английского фавита (полупечатное написание букв, буквосочетаний, слов);
- пользоваться английским алфавитом, знать последовательность букв в нем;
- отличать буквы от знаков транскрипции.

Ученик 2-го класса получит возможность научиться:

- группировать слова в соответствии с изученными правилами чтения;
- уточнять написание слова по словарю

Фонетическая сторона речи

Ученик 2-го класса научится:

- произносить все звуки английского алфавита;
- различать на слух звуки английского и русского алфавита;

Ученик 2-го класса получит возможность научиться:

- соблюдать интонацию перечисления;
- читать изучаемые слова по транскрипции;
- грамотно в интонационном отношении оформлять различные типы предложений.

Лексическая сторона речи

Ученик 2-го класса научится:

- узнавать в письменном и устном тексте изученные лексические единицы, в том числе словосочетания, в пределах тематики;
- употреблять в процессе общения активную лексику в соответствии с коммуникативной задачей;

Ученик 2-го класса получит возможность научиться:

- узнавать простые словообразовательные элементы;
- опираться на языковую догадку в процессе чтения и аудирования (интернациональные и сложные слова).

Грамматическая сторона речи

Ученик 2-го класса научится:

- употреблять речевые образцы с глаголами to have, to be, модальными и смысловыми глаголами в настоящем времени;
- употреблять правильный порядок слов в предложении;
- употреблять единственное и множественное число;

Ученик 2-го класса получит возможность научиться:

- распознавать в тексте и дифференцировать слова по определенным признакам (существительные, прилагательные, модальные/смысловые глаголы).

3 класс

Говорение

Ученик 3-го класса научится:

- осуществлять диалогическое общение на элементарном уровне со взрослыми и сверстниками, в том числе и с носителями иностранного языка, в пределах сфер, тематики и ситуаций общения.
- порождать элементарные связные высказывания о себе и окружающем мире, о прочитанном, увиденном, услышанном, выражая при этом свое отношение;
- приветствовать собеседника, используя языковые средства, адекватные возрасту собеседника и целям общения;
- прощаться после разговора, используя при этом разные речевые клише;
- описывать человека, животное, предмет, картину;
- рассказывать о ком-то, о происшедшем событии.

Ученик 3-го класса получит возможность научиться:

- представляться самому, назвав имя, возраст, место и дату рождения, основное занятие;
- просить о помощи или предложить свою помощь;
- запрашивать необходимую информацию о ком-либо или о чем-либо;
- приглашать к совместной деятельности (например, к игре), используя при этом адекватные средства;
- обмениваться мнениями о прочитанном или увиденном, аргументируя свою точку зрения.

Аудирование

Ученик 3-го класса научится:

- понимать и реагировать на устное высказывание партнеров по общению в пределах сфер, тематики и ситуаций общения, обозначенных программой;
- понимать просьбы и указания учителя, сверстников, связанные с учебными и игровыми ситуациями в классе;
- понимать общее содержание учебных и аутентичных текстов (рассказы, стихи, считалки) и реагировать вербально и, преимущественно, невербально на их содержание;
- полностью и точно понимать короткие сообщения, в основном монологического характера, построенные на знакомом учащимся языковом материале.

Ученик 3-го класса получит возможность научиться:

- догадываться о значении некоторых слов по контексту;

- догадываться о значении слов по словообразовательным элементам или по сходству звучания со словами родного языка;
- «обходить» незнакомые слова, не мешающие пониманию основного содержания текста;
- переспрашивать с целью уточнения содержания с помощью соответствующих клише типа: «Excuse me?» и т.д.

Чтение

Ученик 3-го класса научится:

- выразительно читать вслух;
- читать про себя с целью:
 - а) понимания основного содержания учебных, а также несложных аутентичных текстов;
 - б) поиска необходимой (интересующей) информации (приемы поискового чтения).

Ученик 3-го класса получит возможность научиться:

- читать про себя с целью полного и точного понимания содержания учебных и адаптированных аутентичных текстов, построенных на знакомом учащимся языковом материале или содержащих незнакомые слова, о значении которых можно догадаться;
- читать вслух текст, построенный на изученном языковом материале, соблюдая правила произношения и соответствующую интонацию.

Письмо

Ученик 3-го класса научится:

- писать короткое поздравление (с днем рождения, Новым годом, Рождеством) с опорой на образец, выразить пожелание;
- составлять и записывать план прочитанного;
- составлять и записывать рассказ на определенную тему;
- списывать текст, вставляя в него пропущенные слова в соответствии с контекстом;
- самостоятельно и графически правильно выполнять письменные лексические и грамматические упражнения, используя в случае необходимости словарь;
- составлять подписи к картинкам.

Ученик 3-го класса получит возможность научиться:

- письменно отвечать на вопросы по прочитанному тексту (с опорой на текст);
- составлять план устного сообщения в виде ключевых слов, делать выписки их текста;
- писать краткое письмо или поздравление зарубежному сверстнику по образцу на доступном уровне и в пределах изученной тематики, используя словарь в случае необходимости.

Языковые средства и навыки оперирования ими

Графика, каллиграфия, орфография

Ученик 3-го класса научится:

- воспроизводить графически и каллиграфически корректно все буквы английского алфавита (полупечатное написание букв, буквосочетаний, слов);
- пользоваться английским алфавитом, знать последовательность букв в нем;
- отличать буквы от знаков транскрипции.
- применять основные правила чтения и орфографии (умение их применять при чтении и письме).

Ученик 3-го класса получит возможность научиться:

- группировать слова в соответствии с изученными правилами чтения;
- уточнять написание слова по словарю

Фонетическая сторона речи

Ученик 3-го класса научится:

- произносить все звуки английского алфавита;
- различать на слух звуки английского и русского алфавита;

Ученик 3-го класса получит возможность научиться:

- соблюдать интонацию перечисления;
- читать изучаемые слова по транскрипции;
- грамотно в интонационном отношении оформлять различные типы предложений.
- адекватно произносить и различать на слух звуки изучаемого иностранного языка, в том числе долгих и кратких гласных, гласных с твердым приступом, звонких и глухих согласных;
- различать оглушение/неоглушение согласных в конце слога или слова, отсутствие смягчения согласных перед гласными; словесное и фразовое ударение, членение предложений на смысловые группы; ритмико-интонационные особенности основных коммуникативных типов предложений (утверждения, вопроса, побуждения).

Лексическая сторона речи

Ученик 3-го класса научится:

- узнавать в письменном и устном тексте изученные лексические единицы, в том числе словосочетания, в пределах тематики;
- употреблять в процессе общения активную лексику в соответствии с коммуникативной задачей;

Ученик 3-го класса получит возможность научиться:

- узнавать простые словообразовательные элементы;
- опираться на языковую догадку в процессе чтения и аудирования (интернациональные и сложные слова).
- узнавать лексические единицы, простейшие устойчивые словосочетания, оценочную лексику и реплики-клише как элементы речевого этикета, отражающие культуру стран изучаемого языка (употребление и распознавание в речи).
- узнавать о способах словообразования (словосложение и аффиксация), о заимствованиях из других языков (интернациональные слова).

Грамматическая сторона речи

Ученик 3-го класса научится:

- употреблять речевые образцы с глаголами to have, to be, модальными и смысловыми глаголами в настоящем времени;
- употреблять правильный порядок слов в предложении;
- употреблять единственное и множественное число;

Ученик 3-го класса получит возможность научиться:

- распознавать в тексте и дифференцировать слова по определенным признакам (существительные, прилагательные, модальные/смысловые глаголы).

4 класс

В процессе овладения познавательным (социокультурным) аспектом выпускник научится:

- находить на карте страны изучаемого языка и континенты;
- узнавать достопримечательности стран изучаемого языка/родной страны;
- понимать особенности британских и американских национальных и семейных праздников и традиций;
- понимать особенности образа жизни зарубежных сверстников;
- узнавать наиболее известных персонажей англоязычной детской литературы и популярные литературные произведения для детей;
- узнавать наиболее популярные в странах изучаемого языка детские телепередачи и их героев, а также анимационные фильмы и их героев.

Выпускник получит возможность:

- сформировать представление о государственной символике стран изучаемого языка;
- сопоставить реалии стран изучаемого языка и родной страны;
- представить реалии своей страны средствами английского языка;
- познакомиться и выучить наизусть популярные детские песенки и стихотворения.

В процессе овладения учебным аспектом у учащихся будут развиты коммуникативные умения по видам речевой деятельности.

В говорении выпускник научится:

1. вести и поддерживать элементарный диалог: этикетный, диалог-расспрос, диалог-побуждение, диалог – обмен мнениями;
2. кратко описывать и характеризовать предмет, картинку, персонаж;
3. рассказывать о себе, своей семье, друге, школе, родном крае, стране и

т. п. (в пределах тематики начальной школы).

Выпускник получит возможность научиться:

1. воспроизводить наизусть небольшие произведения детского фольклора: рифмовки, стихотворения, песни;
2. кратко передавать содержание прочитанного/услышанного текста;
3. выражать отношение к прочитанному/услышанному.

В аудировании выпускник научится:

- понимать на слух:
 - речь учителя во время ведения урока;
 - связные высказывания учителя, построенные на знакомом материале и/или содержащие некоторые незнакомые слова;
 - высказывания одноклассников;
 - небольшие тексты и сообщения, построенные на изученном речевом материале, как при непосредственном общении, так и при восприятии аудиозаписи;
 - содержание текста на уровне значения (уметь отвечать на вопросы по содержанию текста);
 - понимать основную информацию услышанного;
 - извлекать конкретную информацию из услышанного;
 - понимать детали текста;
 - вербально или невербально реагировать на услышанное;

Выпускник получит возможность научиться:

- понимать на слух разные типы текста, соответствующие возрасту и интересам учащихся (краткие диалоги, описания, детские стихотворения и рифмовки, песни, загадки) – время звучания до 1 минуты;
- использовать контекстуальную или языковую догадку;
- не обращать внимания на незнакомые слова, не мешающие понимать основное содержание текста.

В чтении выпускник овладеет техникой чтения, то есть научится читать:

- по транскрипции;
- с помощью (изученных) правил чтения и с правильным словесным ударением;
- редуцированные формы вспомогательных глаголов, используемые для образования изучаемых видовременных форм;
- редуцированные отрицательные формы модальных глаголов;
- написанное цифрами время, количественные и порядковые числительные и даты;
- с правильным логическим и фразовым ударением простые нераспространённые предложения;
- основные коммуникативные типы предложений (повествовательное, вопросительное, побудительное, восклицательное);
- с определённой скоростью, обеспечивающей понимание читаемого.

Выпускник овладеет умением читать, то есть научится:

- читать небольшие тексты различных типов, применяя разные стратегии, обеспечивающие понимание основной идеи текста, полное понимание текста и понимание необходимой (запрашиваемой) информации;

- читать и понимать содержание текста на уровне значения, то есть сумеет на основе понимания связи между членами простых предложений ответить на вопросы по содержанию текста;
- определять значения незнакомых слов по:
 - знакомым словообразовательным элементам (приставки, суффиксы) и по известным составляющим элементам сложных слов;
 - аналогии с родным языком;
 - конверсии;
 - контексту;
 - иллюстративной наглядности;
 - пользоваться справочными материалами (англо-русским словарём, лингвострановедческим справочником) с применением знаний алфавита и транскрипции.

Выпускник получит возможность научиться:

- читать и понимать тексты, написанные разными типами шрифтов;
- читать с соответствующим ритмико-интонационным оформлением простые распространённые предложения с однородными членами;
- понимать внутреннюю организацию текста и определять:
 - главную идею текста и предложения, подчинённые главному предложению;
 - хронологический/логический порядок предложений;
 - причинно-следственные и другие смысловые связи текста с помощью лексических и грамматических средств;
- читать и понимать содержание текста на уровне смысла, а также:
 - делать выводы из прочитанного;
 - выражать собственное мнение по поводу прочитанного;
 - выражать суждение относительно поступков героев;
 - соотносить события в тексте с личным опытом.

В письме выпускник научится:

- правильно списывать;
- выполнять лексико-грамматические упражнения;
- делать записи (выписки из текста);
- делать подписи к рисункам;
- отвечать письменно на вопросы;
- писать открытки-поздравления с праздником и днём рождения (объём 15–20 слов);
- писать личные письма в рамках изучаемой тематики (объём 30–40 слов) с опорой на образец.

Выпускник получит возможность научиться:

- писать русские имена и фамилии по-английски;
- писать записки друзьям;
- составлять правила поведения/инструкции;
- заполнять анкеты (имя, фамилия, возраст, хобби), сообщать краткие сведения о себе;

- в личных письмах запрашивать интересующую информацию;
- писать короткие сообщения (в рамках изучаемой тематики) с опорой на план/ключевые слова (объём 50–60 слов);
- правильно оформлять конверт (с опорой на образец).

Языковые средства и навыки пользования ими

Графика, каллиграфия и орфография

Выпускник научится:

- распознавать слова, написанные разными шрифтами;
- отличать буквы от транскрипционных знаков;
- читать слова по транскрипции;
- пользоваться английским алфавитом;
- писать все буквы английского алфавита и основные буквосочетания (полупечатным шрифтом);
- сравнивать и анализировать буквы/буквосочетания и соответствующие транскрипционные знаки;
- писать красиво (овладеет навыками английской каллиграфии);
- писать правильно (овладеет основными правилами орфографии).

Выпускник получит возможность научиться:

- писать транскрипционные знаки;
- группировать слова в соответствии с изученными правилами чтения;
- использовать словарь для уточнения написания слова.

Фонетическая сторона речи

Выпускник научится:

- различать на слух и адекватно произносить все звуки английского языка;
- соблюдать нормы произношения звуков английского языка в чтении вслух и устной речи (долгота и краткость гласных, отсутствие оглушения звонких согласных в конце слов, отсутствие смягчения согласных перед гласными);
- соблюдать правильное ударение в изолированном слове, фразе;
- понимать и использовать логическое ударение во фразе, предложении;
- различать коммуникативный тип предложения по его интонации;
- правильно произносить предложения с точки зрения их ритмико-интонационных особенностей: повествовательное (утвердительное и отрицательное), вопросительное (общий и специальный вопрос), побудительное, восклицательное предложения.

Выпускник получит возможность научиться:

- распознавать случаи использования связующего “r” и использовать их в речи;
- правильно произносить предложения с однородными членами (соблюдая интонацию перечисления);
- соблюдать правило отсутствия ударения на служебных словах.

Лексическая сторона речи

Выпускник научится:

- понимать значение лексических единиц в письменном и устном тексте в пределах тематики начальной школы;
- использовать в речи лексические единицы, обслуживающие ситуации общения в пределах тематики начальной школы в соответствии с коммуникативной задачей.

Выпускник получит возможность научиться:

- распознавать имена собственные и нарицательные;
- распознавать части речи по определённым признакам;
- понимать значение лексических единиц по словообразовательным элементам (суффиксам и приставкам);
- использовать правила словообразования;
- догадываться о значении незнакомых слов, используя различные виды догадки (по аналогии с родным языком, словообразовательным элементом т .д.).

Грамматическая сторона речи

Выпускник научится:

- понимать и употреблять в речи изученные существительные с определённым/неопределённым/нулевым артиклем, прилагательные в положительной, сравнительной и превосходной степенях, количественные (до 100) и порядковые (до 30) числительные, личные, притяжательные и вопросительные местоимения, глагол *have got*, глагол-связку *to be*, модальные глаголы *can, may, must, should*, видо-временные формы *Present/Past/Future Simple, Present Perfect, Present Progressive*, конструкцию *to be going to* для выражения будущих действий, наречия времени, места и образа действия, наиболее употребительные предлоги для выражения временных и пространственных отношений;

- понимать и употреблять в речи основные коммуникативные типы предложений, безличные предложения, предложения с оборотом *there is/there are*, побудительные предложения в утвердительной и отрицательной формах;

Выпускник получит возможность научиться:

- понимать и использовать в наиболее распространённых случаях неопределённый, определённый и нулевой артикли;

- понимать и использовать в речи указательные (*this, that, these, those*), неопределённые (*some, any*) местоимения;

- понимать и использовать в речи множественное число существительных, образованных не по правилам;

- понимать и использовать в речи сложносочинённые предложения с союзами *and* и *but*;

- понимать и использовать в речи сложноподчинённые предложения с союзом *because*;

- дифференцировать слова по определённым признакам (существительные, прилагательные, модальные/смысловые/вспомогательные глаголы);

- приобрести начальные лингвистические представления о системе и структуре английского языка, необходимые для овладения речевыми навыками и основами речевых умений.

**Учебно-тематический план
2 класс**

№. Урока	Тема урока	Количество уроков	Сроки проведения
Раздел I. Привет, Английский!			
1	Знакомство.	1	
2	Английские имена.	1	
3	Сколько тебе лет?	1	
4	Спортивный праздник	1	
5	Подготовка к концерту	1	
6	Микки-Маус в гостях у ребят	1	
7	Кукла Хэлен	1	
8	Новый артист	1	
9	Паровозик из ромашово	1	
10	Уроки в школе артистов	1	
11	Конкурс на лучшего артиста	1	
12	Весёлое соревнование	1	
13	Медвежонок Билли	1	
14	Экскурсия в зоопарк	1	
15	Магазин Тома	1	
16	Готовимся к празднику осени	1	
17	Праздник осени	1	
18	В гостях у директора зоопарка	1	
Раздел II. Добро пожаловать в наш театр			
19	Моя семья	1	
20	"Красная Шапочка"	1	
21	Моё домашнее животное	1	
22	Кролик Мартин	1	
23	Фермер Джон	1	
24	Радиопередача клоуна Тима	1	
25	Рассказ о друге	1	
26	Спортивные игры	1	
27	Спортивные увлечения	1	
28	Незнайка в гостях у ребят	1	
29	Артисты театра	1	
30	Повторение	1	
31	Проверим наши знания	1	
32	Проектная работа	1	
Раздел III. Давайте читать и говорить на английском!			
33	Декорации для спектакля	1	
34	Где ты живёшь?	1	
35	Служба спасения	1	
36	Учимся читать	1	
37	Артист Питер	1	
38	Описание артистов	1	
39	Мой любимый артист	1	
40	Множественное число	1	

41	Медвежонок Билли	1	
42	Новые артисты	1	
43	Друзья Рокки	1	
44	Учимся выражать несогласие	1	
45	На уроке	1	
46	Артикли	1	
47	Мой друг	1	
48	Личные местоимения	1	
49	Спортивный праздник	1	
50	Участники спортивного праздника	1	
51	Конкурс загадок	1	
52	Проверим наши знания	1	
53	Проектная работа	1	
Раздел IV. Встречайте моих друзей!			
54	Описание героев	1	
55	Гастроли театра	1	
56	Новый артист	1	
57	Рассказ Ани о себе	1	
58	Что умеют делать друзья Тома?	1	
59	Глаголы связки	1	
60	Интервью	1	
61	Систематизация знаний, умений, навыков по всем видам речевой деятельности	1	
62	Повторение изученного материала	1	
63	Проверим наши знания	1	
64	Работа над ошибками	1	
65	Проектная работа	1	

Учебно - тематический план			
3 класс			
Раздел I. Добро пожаловать в Зеленую школу (18 часов)			
№ урока	Тема урока	Количество уроков	Сроки проведения
1	Знакомство с учениками лесной школы	1	1 неделя
2	Знакомство, имя, возраст. Описание учеников лесной школы.	1	1 неделя
3	Знакомство с Мисс Чэттер	1	2 неделя
4	Продукты. Любимая еда. Чтение Аа в третьем типе слога.	1	2 неделя
5	Мисс Чэттер угощает. Выражения этикетного характера.	1	3 неделя
6	Что мы любим делать. Чтение Оо в третьем типе слога.	1	3 неделя
7	На школьном огороде. Названия овощей и фруктов.	1	4 неделя
8	Медвежонок Билли. Общие вопросы. Контроль аудирования.	1	4 неделя
9	Любимый завтрак. Исчисляемые и неисчисляемые существительные.	1	5 неделя
10	Прием и угощение гостей. Чтение Ее, Ii в третьем типе слога.	1	5 неделя
11	В школьной столовой. Чтение слов в третьем типе слога.	1	6 неделя
12	Любимые виды спорта одноклассников. Контроль	1	6 неделя

	говорения.		
13	Дни недели. Занятия в разные дни недели.	1	7 неделя
14	Домашний питомец. Любимое домашнее животное. Чтение буквосочетания ea.	1	7 неделя
15	Покупка продуктов в разных магазинах.	1	8 неделя
16	Test yourself. Проверочная работа. Контроль письма.	1	8 неделя
17	Поведение за столом. Хорошие манеры.	1	9 неделя
18	Проектная работа №1 «Меню школьных завтраков для учеников лесной школы»	1	9 неделя
Раздел 2. Веселые уроки в лесной школе (14 часов)			
19/1	Поговорим о животных. Загадки о животных.	1	1 неделя
20/2	Любопытный слоненок Томас	1	1 неделя
21/3	Учимся с Джимом. Еда: любимые блюда.	1	2 неделя
22/4	Урок здоровья и здоровый образ жизни	1	2 неделя
23/5	Пикник Джима и Джилл. Использование слов “much, many, a lot of” в речи	1	3 неделя
24/6	Рассказы о животных. Изучаем числительные 11-20	1	3 неделя
25/7	Урок в лесной школе. Мои друзья и я	1	4 неделя
26/8	Любимые совместные занятия и увлечения. Числительные.	1	4 неделя
27/9	По дороге в школу. Рассказ мальчика	1	5 неделя
28/10	Английские праздники: Рождество	1	5 неделя
29/11	Новый год. Готовимся к Рождеству и Новому году.	1	6 неделя
30/12	В лесном кафе. Обобщающее повторение.	1	6 неделя
31/13	Progress check. Проверочная работа 2	1	7 неделя
32/14	Проектная работа 2. Поздравляем друг друга с Новым годом и Рождеством	1	7 неделя
Раздел 3. Разговор о новом друге (20 часов)			
33/1	Мои друзья и я. Знакомство с Тайни.	1	1 неделя
34/2	Мир моих увлечений. Чем я могу заниматься в выходные.	1	1 неделя
35/3	Времена года. Сказка о мышах.	1	2 неделя
36/4	Сезоны. Здоровье и здоровый образ жизни	1	2 неделя
37/5	Времена года: месяцы и дни недели	1	3 неделя
38/6	День рождения. Порядковые числительные.	1	3 неделя
39/7	День рождения друзей. Подарок для друга.	1	4 неделя
40/8	Подарок для Джима.	1	4 неделя
41/9	Подарок для друга. Что бы ты выбрал?	1	5 неделя
42/10	Почта. Тайни на почте.	1	5 неделя
43/11	Письмо зарубежному другу.	1	6 неделя
44/12	Великобритания – родина английского языка	1	6 неделя
45/13	Сказка «Умная Миранда» Детские английские сказки.	1	7 неделя
46/14	Письма из Великобритании и США. Письмо зарубежному другу.	1	7 неделя
47/ 15	Викторина «When? Why? Where?»	1	8 неделя
48/16	Письмо зарубежному другу. Специальные вопросы.	1	8 неделя
49/17	Праздники Англии и России.	1	9 неделя

50/18	Обобщающее повторение.	1	9 неделя
51/19	Progress check. Проверочная работа 3	1	10 неделя
52/20	Проектная работа 3. Поздравительная открытка	1	10 неделя
Раздел 4. Рассказываем истории и пишем письма друзьям (16 часов)			
53/1	Изучаем части тела	1	1 неделя
54/2	Рассказ мамы Эндрю и Роуз..	1	1 неделя
55/3	Описание друга.	1	2 неделя
56/4	Мой день. Изучаем время.	1	2 неделя
57/5	Мой день. Распорядок дня.	1	3 неделя
58/6	Режим дня. Здоровье и здоровый образ жизни	1	3 неделя
59/7	Инопланетянин Юфо.	1	4 неделя
60/8	Распорядок дня Тайни.	1	4неделя
61/9	Рассказ Мартина о ферме. Множественное число существительных.	1	5 неделя
62/10	Письмо из России.	1	5 неделя
63/11	Сказка «Юфо и его друзья».	1	6 неделя
64/12	Детские сказки. Продолжение истории Юфо.	1	6 неделя
65/13	Обобщающее повторение.	1	7 неделя
66/14	Progress check. Проверочная работа №4	1	7 неделя
67/15	Проектная работа 4. Пишем письмо зарубежному другу	1	8 неделя
68/16	Итоговая контрольная работа по курсу английского языка за 3 класс (тест)	1	8 неделя

**Учебно-тематическое планирование
4 класс**

№ п/п	Номер урока в разделе	Название раздела/урока	Количество уроков	Сроки проведения
МОИ ЛЕТНИЕ УВЛЕЧЕНИЯ. (8 ЧАСОВ)				
1	1.1	Что тебе нравится делать летом?		
2	1.2	Вы насладились своими последними выходными? (<i>Настоящее простое время и настоящее прошедшее время</i>)		
3	1.3			
4	1.4	Что у вас находится в кабинете естествознания?		
5	1.5	Куда вы поедете следующим летом? (<i>Настоящее простое время и будущее простое время</i>)		
6	1.6			
7	1.7	Я никогда не забуду этих каникул?		
8	1.8	Контрольная работа по грамматике (№ 1)		
ЖИВОТНЫЕ, КОТОРЫЕ МНЕ ПРАВЯТСЯ. (9 ЧАСОВ)				
9	2.1	Тебе нравятся загадки о животных?		
10	2.2	Кошки умнее, чем собаки? (<i>Степени сравнения прилагательных</i>)		
11	2.3			
12	2.4	Что ты можешь узнать в зоопарке? (<i>Слова-исключения, в степени</i>)		
	2.5			

13		<i>сравнения прилагательных)</i>		
14	2.6	Интересный зоопарк.		
15	2.7	<i>(Правила чтения букв I, o, e)</i>		
16	2.8	Какие твои любимые животные?		
17	2.9	Самоконтроль изученного материала. Проверь себя		
ЭТО ВРЕМЯ ДЛЯ МЕНЯ. (8 ЧАСОВ)				
18	3.1	Который час?		
19	3.2	Поспешите, очень поздно.		
20	3.3	<i>(Правила чтения букв и, а, е, о. Формирование фонетических навыков в речи)</i>		
21	3.4	Вставай, пора идти в		
22	3.5	школу. <i>(Употребление повелительного наклонения)</i>		
23	3.6	Что тебе нравится делать на выходных?		
24	3.7	Ты всегда занят?		
25	3.8	Контрольная работа по аудированию (№ 2)		
Я ЛЮБЛЮ СВОЮ ШКОЛУ! (7 ЧАСОВ)				
26	4.1	Это моя школа!		
27	4.2	Какой следующий предмет? <i>(Правила чтения букв I, e, o, th, a, ch)</i>		
28	4.3	Мне нравится перемена!		
29	4.4	<i>(Настоящее простое время и настоящее продолженное время.)</i>		
30	4.5	Что ты ищешь? <i>(Настоящее продолженное время в вопросах)</i>		
31	4.6	Хороша ли средняя школа?		
32	4.7	<i>(Р.к. Знаете ли вы историю вашей школы? Формирование грамматических навыков в речи)</i>		
33	4.8	Самоконтроль изученного материала. Проверь себя		
МЕСТО, В КОТОРОМ Я СЧАСТЛИВ. (9 ЧАСОВ)				
34	5.1	Мой дом очень красивый.		
35	5.2	В моей комнате произошли изменения.		
	5.3			
36	5.4	Дом куклы.		
37	5.5			
38	5.6	Ты убираешь свою комнату?		
39	5.7	<i>(Настоящее время в вопросах)</i>		
40	5.8	Я счастлив, когда я дома.		
41	5.9	<i>(Формирование навыков чтения)</i>		
МЕСТНОСТЬ, ГДЕ Я ЖИВУ (10 ЧАСОВ)				
42	6.1	Мне нравится жить в моем городе.		
43	6.2	Я собираюсь объехать город.		
44	6.3	<i>(Употребление предлогов в речи)</i>		

45	6.4	В игрушечном магазине. (Порядковые числительные)		
46	6.5			
47	6.6	Я живу в маленьком городе.		
48	6.7	Как я могу добраться до зоопарка? (Формирование грамматических навыков в речи)		
49	6.8			
50	6.9	Мой город - особенный.		
51	6.10	Контрольная работа по говорению (№ 3)		
МОЯ БУДУЩАЯ ПРОФЕССИЯ (7 ЧАСОВ)				
52	7.1	Что тебя привлекает в твоей профессии?		
53	7.2	Я собираюсь быть доктором. (Употребление выражения «to be going»)		
54	7.3			
55	7.4	Истории талантливых детей.		
56	7.5	Контрольная работа по письму		
57	7.6	Какая твоя любимая профессия?		
58	7.7	Самоконтроль изученного материала. Проверь себя		
ЛУЧШИЕ МОМЕНТЫ ГОДА (10 ЧАСОВ)				
59	8.1	Какое число на календаре?		
60	8.2	Мы собираемся на пикник!		
61	8.3	Где Фадж?		
62	8.4	Вы хотите быть знаменитым? (Повторение степени сравнения прилагательных)		
63	8.5	Пойдемте на школьную ярмарку? (Повторение оборотов there is\are)		
64	8.6	Что вы собираетесь делать на летних каникулах?		
65	8.7	Контрольная работа по говорению (№4)		
66	8.8	Самоконтроль изученного материала. Проверь себя		
67	8.9	Резервный урок		
68	8.10	Резервный урок		
	ИТОГО	68		

**Тематическое планирование
Содержание курса и ориентировочное
количество часов, отводимое на отдельную тему.**

**204 часа
2-4 классы**

Знакомство. С одноклассниками, учителем, персонажами детских произведений: имя, возраст. Приветствие, прощание (с использованием типичных фраз речевого этикета). **9ч**

Я и моя семья. Члены семьи, их имена, возраст, внешность, черты характера, увлечения/хобби. **20 ч**

Мой день (распорядок дня, домашние обязанности). Покупки в магазине: одежда, обувь, основные продукты питания. Любимая еда. **20 ч**

Семейные праздники: день рождения, Новый год/ Рождество. Подарки. **10 ч**

Мир моих увлечений. Мои любимые занятия. Виды спорта и спортивные игры. Мои любимые сказки. **15 ч**

Выходной день (в зоопарке, цирке), каникулы. **10 ч**

Я и мои друзья. Имя, возраст, внешность, характер, увлечения/хобби. Совместные занятия. **15ч**

Письмо зарубежному другу. **10 ч**

Любимое домашнее животное: имя, возраст, цвет, размер, характер, что умеет делать. **10ч.**

Моя школа. Классная комната, учебные предметы, школьные принадлежности. Учебные занятия на уроках. **10 ч**

Мир вокруг меня. Мой дом/квартира/комната: названия комнат, их размер, предметы мебели и интерьера. **20 ч**

Природа. Дикие и домашние животные. Любимое время года. Погода. **12 ч**

Страна/страны изучаемого языка и родная страна. Общие сведения: название, столица. Литературные персонажи популярных книг моих сверстников (имена героев книг, черты характера). Небольшие произведения детского фольклора на изучаемом иностранном языке (рифмовки, стихи, песни, сказки). **30 ч**

Некоторые формы речевого и неречевого этикета стран изучаемого языка в ряде ситуаций общения (в школе, во время совместной игры, в магазине) **7 ч**

3.Содержание учебного предмета

2 класс

Тема: Знакомство – 18 часов.

Дидактические единицы:

- Лексика на темы: Знакомство с одноклассниками, учителем, персонажами детских произведений. Я и моя семья. Животные. Школьные принадлежности. Глаголы движения, действия.
- Грамматика: Числительные. Модальный глагол can.

Планируемые результаты

Речевые и языковые средства

<p>Ученик научится:</p> <ul style="list-style-type: none"> - здороваться и отвечать на приветствие - прощаться - представляться и узнавать имя собеседника, его возраст - рассказывать о себе, сообщив имя и возраст - рассказывать о себе от имени “художников-животных” - расспрашивать собеседника о том, что он умеет делать - рассказывать о себе, сообщив о том, что умеешь делать - рассказывать о друге / “художнике”, сообщив имя, возраст, что умеет делать - отдавать распоряжение, выразить просьбу - выразить одобрение тому, что сделали другие - благодарить - рассказывать о том, что лежит в портфеле - описывать предмет / животное, называя его цвет - рассказывать о своей семье <p>Ученик получит возможность научиться:</p> <ul style="list-style-type: none"> • участвовать в элементарном диалоге, расспрашивая собеседника и отвечая на его вопросы; • воспроизводить наизусть небольшие произведения детского фольклора; • составлять краткую характеристику персонажа; • уточнять написание слова по словарю учебника, 	<p>Hello! Hi! Good morning! Goodbye! My name is... What is your name? I am... How old are you? Numbers 1-10 Who are you? a cat, a dog, a fox, a tiger, an elephant, a crocodile, a lion, a monkey, a fish, a parrot, a cockerel Can you...? - Yes, I can. No, I cannot / can't. I can / can't... His / Her name is... He / She can / can't... to run, to jump, to skip, to swim, to fly, to sit, to walk, to dance, to sing, to write, to read, to draw, to count Run, please! - Fine! Well-done! OK! Thank you. I have got... a pen, a pencil box, a bag, a book, a workbook, a rubber red, blue, green, yellow, orange, black, white, brown a mother, a father, a sister, a brother, a grandmother, a grandfather</p>
<p>Тема: Мир моих увлечений – 14 часов</p> <p>Дидактические единицы:</p> <ul style="list-style-type: none"> • Лексика: Мир моих увлечений. Виды спорта и игры. Выходной день на ферме. Страна изучаемого языка. Праздники (Новый год). Животные. • Грамматика: употребление структуры have got в утвердительном, вопросительном и отрицательном предложении. Повелительное наклонение. Краткие ответы на общие вопросы. 	
<p>Ученик научится:</p> <ul style="list-style-type: none"> - расспрашивать собеседника о том, что у него есть - приглашать собеседника принять участие в совместной деятельности и отреагировать на приглашение - рассказывать о себе, сообщив в какие спортивные игры умеешь играть - узнавать у собеседника, в какие спортивные игры он умеет играть - советовать собеседнику, чем он может заняться во время каникул - поздравлять членов своей семьи / друзей с Новым годом. <p>Ученик получит возможность научиться:</p> <ul style="list-style-type: none"> • воспринимать на слух аудио текст и полностью 	<p>Have you got...? - Yes, I have. / No, I haven't. a rabbit, a hen, a cockerel, a pig, a frog He / She has got a... He / She hasn't got... Let's...! - OK. Let's... together! to play football, to play hockey, to play basketball, to play tennis, to play table tennis, to play badminton, to play chess A Happy New Year!</p>

<p>понимать содержащуюся в нем информацию;</p> <ul style="list-style-type: none"> • использовать контекстуальную или языковую догадку при восприятии на слух текстов, содержащих некоторые незнакомые слова; • сравнивать и анализировать буквосочетания английского языка и их транскрипцию. 	
<p>Проверочная работа №1. Проект «Новогодняя открытка»</p>	
<p>Тема: Мои любимые персонажи детских произведений – 20 часов</p> <p>1. Лексика: Мои любимые персонажи детских произведений. Страна изучаемого языка. Выходной день (в цирке, зоопарке, парке). Мир вокруг меня. Я и мои друзья. Праздники. Прилагательные, обозначающие характеристику людей.</p> <p>2. Грамматика: употребление глагола to be в утвердительном, вопросительном и отрицательном предложении, краткие ответы на общие вопросы с этим глаголом. Специальный вопрос Where.</p>	
<p>Ученик научится:</p> <ul style="list-style-type: none"> - расспрашивать собеседника, где он живет - расспрашивать собеседника о его друге / семье - рассказать о своем друге <p>Ученик 2 класса получит возможность научиться:</p> <ul style="list-style-type: none"> • догадываться о значении незнакомых слов по контексту; • не обращать внимания на незнакомые слова, мешающие понять основное содержание текста; • соблюдать интонацию перечисления; • читать изучаемые слова по транскрипции. 	<p>Where do you live? I live... in the house, on the farm, in the forest, in the zoo He lives... He / She is... He / She isn't... Is he / she...? Yes, he / she is. No, he / she isn't. slim, big, fat, merry, sad, good, bad, brave, pretty, smart we, they</p>
<p>Проверочная работа №2. Проект «Иллюстрация к сказке»</p>	
<p style="text-align: center;">Тема: Я и мои друзья – 16 часов</p> <p>Дидактические единицы:</p> <ol style="list-style-type: none"> 1. Лексика: Животные. Части тела и лица. Глаголы чувств. 2. Грамматика: Общий вопрос с глаголом to be. 	
<p>Ученик научится:</p> <ul style="list-style-type: none"> - рассказывать о домашнем животном - знакомиться с новым другом и расспрашивать его об имени, возрасте, месте жительства, рассказывать ему о себе. <p>Ученик 2 класса получит возможность научиться:</p> <ul style="list-style-type: none"> • узнавать простые словообразовательные элементы; • опираться на языковую догадку в процессе чтения и аудирования (интернациональные и сложные слова); • узнавать сложносочинённые предложения с союзами <i>and</i> и <i>but</i>; • распознавать в тексте и дифференцировать слова по определённым признакам (существительные, прилагательные, модальные/смысловые глаголы). 	<p>finger, toes, eyes, nose to touch, to dance, to see, to smell, lazy, shy Are you...?</p>
<p>Контрольная работа. Проект «Мой друг»</p>	

3 класс

Темы раздела	Планируемые результаты	Речевые и языковые средства
Раздел 1: Добро пожаловать в Зелёную школу – 18 часов		
Дидактические единицы:		
<ol style="list-style-type: none"> 1. Лексика: Знакомство. Приветствие. Глаголы действия. Специальные вопросительные слова. Виды спорта. Продукты питания. 2. Грамматика: Специальные вопросы. 		
<ol style="list-style-type: none"> 1. Мои друзья и я 2. Еда, любимые блюда 	<p>Ученик научится:</p> <ul style="list-style-type: none"> - здороваться и отвечать на приветствие - знакомиться с собеседником - рассказывать о друге - рассказывать о себе, сообщив свое имя, возраст, что умеешь делать - отдавать распоряжение, выразить просьбу - отвечать на вопросы анкеты / викторины - рассказывать, какими видами спорта любят заниматься одноклассники - не соглашаться с мнением собеседника - приглашать партнера принять участие в совместной деятельности - предложить угощение, благодарить за угощение / вежливо отказываться от угощения - расспрашивать одноклассников о том, что они любят кушать - составлять меню на завтрак, обед - разыгрывать с партнером беседу между продавцом и покупателем в магазине <p><i>Ученик получит возможность научиться:</i></p> <ul style="list-style-type: none"> - догадываться о значении некоторых слов по контексту. 	<p>are, to read, to write, to go, to count, to play, to dance, to visit, to meet; a school, a park, a farm, a farmer, a doctor, a car, a horse, morning; smart, dark, short; why, when, where, what, who; together, a lot of.</p> <p>Let's ... together!</p> <p>Would you like (some)...? - Yes, please. / No, thank you.</p> <p>Help yourself! to drink, to eat, to buy; a potato, a tomato, a nut, a carrot, an apple, a cabbage, an orange, a lemon, a banana, corn, an egg, honey, jam, a sweet, a cake, porridge, soup, tea, coffee, juice, milk, butter, cheese, meat, fish, bread, ham, ice cream.</p>
Проверочная работа №1.		
Раздел 2: Счастливые зелёные уроки – 14 часов		
Дидактические единицы:		
<ol style="list-style-type: none"> 1. Лексика: Продукты питания. Угощение. Мой питомец. Здоровый образ жизни. Дни недели. Поздравление с Новым годом и Рождеством. 2. Грамматика: Модальный глагол may. 		
<ol style="list-style-type: none"> 1. Я и мои друзья 2. Любимое домашнее 	<p>Ученик научится:</p> <ul style="list-style-type: none"> - разыгрывать с партнером вежливый разговор, который мог бы состояться за столом 	<p>May I have (some)...? - Here you are. / You are welcome!</p> <p>teeth, a tail, eyes, a face, a nose, ears, a neck;</p>

<p>животное 3. Праздники (Новый год, Рождество)</p>	<ul style="list-style-type: none"> - загадывать животное. Описывать его так, чтобы одноклассники догадались, кто это - расспрашивать одноклассника о привычках и характере его домашнего питомца - рассказывать, что надо делать, чтобы быть здоровым - просить разрешение сделать что-то - предлагать другу свою помощь - узнавать у одноклассников, что они делают в разные дни недели - придумывать и рассказать о приключениях друга по дороге в школу - поздравлять членов своей семьи / друзей с Новым годом, Рождеством - писать письмо Санта-Клаусу <p><i>Ученик получит возможность научиться:</i></p> <ul style="list-style-type: none"> - догадываться о значении слов по словообразовательным элементам или по сходству звучания со словами родного языка. 	<p>much, many; must, to wash one's hands and face, to clean one's teeth, to get up; May I...? (come in, go home, go out, help); to play with a friend, to play with toys, to walk in the park, to do homework, to play tennis (football, hockey), to walk with a dog; Monday, Tuesday, Wednesday, Thursday, Friday, Saturday, Sunday; Merry Christmas! A Happy New Year! Santa Claus, Christmas presents; I would like...</p>
---	--	---

Проверочная работа №2.

Проект «Письмо Санте».

Раздел 3: Поговорим о новых друзьях – 20 часов

Дидактические единицы:

1. Лексика: Герои сказок. Времена года. День рождения. Почта. Игрушки.
2. Грамматика: Специальные вопросы и ответы на них.

<p>1. Мои друзья 2. Праздники (день рождения) 3. Игрушки 4. Страна изучаемого языка (общие сведения)</p>	<p>Ученик научится:</p> <ul style="list-style-type: none"> - рассказывать о герое сказки (описать его внешность, характеризовать его, сказать, что он умеет делать) - обсуждать с одноклассником, что можно делать в разные времена года - рассказывать о любимом времени года - описывать картинку и называть любимое время года - узнавать у одноклассников об их заветных желаниях - поздравлять друга / одноклассника с днем рождения - рассказывать о том, как можно 	<p>a fairy tale, a poem, a river; to listen to music, to play computer games, to watch TV, to draw funny pictures; to be afraid of; at home, often; spring, summer, autumn, winter, season; January, February, March, April, May, June, July, August, September, October, November, December; a month, a year, holidays; yellow, bright; Would you like to...? - Yes, of course, first, second, third, ... thirty-first;</p>
--	--	--

	<p>отметить день рождения питомца</p> <ul style="list-style-type: none"> - обсуждать с партнером, какой подарок на день рождения можно подарить общему знакомому - писать поздравительную открытку другу - разыгрывать с партнером беседу между сотрудником почты и покупателем - узнавать у собеседника, откуда он - отвечать на письмо друга по переписке, рассказав ему о себе и своей семье. <p><i>Ученик получит возможность научиться:</i></p> <ul style="list-style-type: none"> - писать краткое письмо или поздравление зарубежному сверстнику по образцу на доступном уровне и в пределах изученной тематики, используя словарь в случае необходимости. 	<p>Happy birthday to you!</p> <p>Happy birthday to you! - It's great! Thank you.</p> <p>a birthday party; a birthday cake; a letter; a scooter, a puzzle, a player, a doll, roller skates, Lego, a teddy bear; to get a letter, to send a letter, to post a letter; a postcard, paper, a stamp, an envelope, a letterbox, a post office, a postman, a poster, an address;</p> <p>Where are you from? - I am from... a country, a town, a city, a street; Great Britain, the USA, Russia; London, Oxford, New York, Boston, Moscow;</p> <p>Christmas Day, May Day, St Valentine's Day, New Year's Day.</p>
<p>Проверочная работа №3. Проект «Подарок на день рождения»</p>		
<p>Раздел 4: Рассказываем истории и пишем письма своим друзьям – 16 часов</p>		
<p>Дидактические единицы:</p> <ol style="list-style-type: none"> 1. Лексика: Части тела. Прилагательные, описывающие внешность. Глаголы действия. Домашние обязанности. 2. Грамматика: Употребление глагола have=have got. 		
<p>Мои друзья и я</p>	<p>Ученик научится:</p> <ul style="list-style-type: none"> - описывать жителя далекой планеты - отвечать на вопросы от имени инопланетянина - расспрашивать одноклассника о сказочном герое - занести в память компьютера описание героя сказки или мультфильма - рассказывать, что ты обычно делаешь в разное время дня - сравнивать свой режим дня и режим дня одноклассника. Сказать, чем они отличаются - давать рекомендации по 	<p>a mouth, a tooth, a shoulder, a knee, an arm, a foot, hair;</p> <p>I have ...= I have got... lovely, blond, round;</p> <p>am, pm</p> <p>it's time to, to go to bed, to put, to have breakfast, to have lunch, to play the piano; look, look like, look at.</p>

	<p>соблюдению распорядка дня всем, кто хочет быть здоровым</p> <ul style="list-style-type: none"> - разыгрывать с партнером беседу “В бюро находок” - интересоваться мнением одноклассников о прочитанной сказке. <p><i>Ученик получит возможность научиться:</i></p> <ul style="list-style-type: none"> -обмениваться мнениями о прочитанном или увиденном, аргументируя свою точку зрения. 	
<p>Проверочная работа №4. Контрольная работа</p>		

В итоге по плану:

4 класс – 64 часов

Резерв – 4 часа

Раздел 1. «Мои летние увлечения»: лексические навыки по темам «Отдых с семьей», «Каникулы», «Мир моих увлечений», «Путешествия по странам изучаемого языка/родной стране»; грамматические навыки (Present, Past, Future Simple, модальный глагол should); работа над видами чтения – чтение с целью полного понимания текста (reading for detail), чтение с целью извлечения конкретной информации (reading for specific information), чтение с целью понимания основного содержания (reading for the main idea). (8 часов)

Раздел 2. «Животные, которые мне нравятся»: лексические навыки по темам «Мира вокруг меня», «Любимое животное», «Животные в цирке, на ферме, в зоопарке»; грамматические навыки (прилагательные в положительной, сравнительной и превосходной степенях, образованные по правилам и исключения); навыки чтения гласных и согласных букв и буквосочетаний; работа над видами чтения – чтение с целью полного понимания текста (reading for detail), чтение с целью извлечения конкретной информации (reading for specific information), чтение с целью понимания основного содержания (reading for the main idea). (9 часов)

Раздел 3. «Это время для меня»: лексические навыки по темам «Режим дня», «Выходной день»; грамматические навыки (повелительное наклонение – Imperative, и безличные предложения – impersonal sentences: talking about time); работа над видами чтения – чтение с целью полного понимания текста (reading for detail), чтение с целью извлечения конкретной информации (reading for specific information), чтение с целью понимания основного содержания (reading for the main idea). (8 часов)

Раздел 4. «Я люблю свою школу!»: лексические навыки по темам «Моя школа/классная комната», «Школьные принадлежности», «Учебные предметы», «Распорядок дня в школе», «Занятия детей на уроке и на перемене», «Школьные ярмарки»; грамматические навыки (настоящее

длительное время present Progressive, словообразование); совершенствуются лексические и грамматические навыки предыдущих циклов и первых двух лет обучения (Imperative, have got, there is/are, Present Simple, Past Simple, Future Simple, articles). (7 часов)

Раздел 5. «Место, в котором я счастлив!»: лексические навыки по темам «Дом/квартира: предметы мебели и интерьера», «Моя комната», «Моя семья и я»; грамматические навыки (Present Perfect); навыки чтения гласных и согласных букв и буквосочетаний; работа над видами чтения – чтение с целью полного понимания текста (reading for detail), чтение с целью извлечения конкретной информации (reading for specific information), чтение с целью понимания основного содержания (reading for the main idea). (9 часов)

Раздел 6. «Местность, где я живу»: лексические навыки по темам «Страна/страны изучаемого языка и родная страна», «Мой город/деревня: общественные места, места отдыха», «Развлечения в городе», «Достопримечательности стран изучаемого языка и родной страны»; грамматические навыки (prepositions of movement, ordinal numerals); работа над видами чтения – чтение с целью полного понимания текста (reading for detail), чтение с целью извлечения конкретной информации (reading for specific information), чтение с целью понимания основного содержания (reading for the main idea). (10 часов)

Раздел 7. «Моя будущая профессия»: лексические навыки по теме «Профессии, занятия людей различных профессий. Выбор профессии»; грамматические навыки (to be going to); навыки чтения по правилам чтения некоторых букв (гласных и согласных) и их сочетаний; работа над видами чтения – чтение с целью полного понимания текста (reading for detail), чтение с целью извлечения конкретной информации (reading for specific information), чтение с целью понимания основного содержания (reading for the main idea), работа со словарём. (7 часов)

Раздел 8. «Лучшие моменты года»: лексические навыки по темам «Каникулы», «Свободное время», «Любимые занятия», «Школьные ярмарки», «Мир моих увлечений», «Я и мои друзья», «Я и моя семья»; грамматические навыки предыдущих циклов и предыдущих лет обучения (degrees of comparison of adjectives, Imperative, Present Progressive, Present Perfect, ordinal numerals, to be going to, possessive case, prepositions of movement); работа над видами чтения – чтение с целью полного понимания текста (reading for detail), чтение с целью извлечения конкретной информации (reading for specific information), чтение с целью понимания основного содержания (reading for the main idea), работа со словарём. (10 часов)

Критерии и нормы оценки знаний и умений

Итоговая оценка достижения планируемых результатов

Личностные результаты выпускников на ступени начального общего образования в

полном соответствии с требованиями Стандарта *не подлежат итоговой оценке*, т.к. оценка личностных результатов учащихся отражает эффективность воспитательной и образовательной деятельности школы. Тем не менее, наблюдения учителем ведутся, коррективы вносятся, листы наблюдений вкладываются в портфолио каждого ребёнка.

Оценка метапредметных результатов

Оценка метапредметных результатов предполагает оценку универсальных учебных действий учащихся (регулятивных, коммуникативных, познавательных), т. е. таких умственных действий обучающихся, которые направлены на анализ своей познавательной деятельности и управление ею. К ним относятся:

Регулятивные:

1. способность обучающегося принимать и сохранять учебную цель и задачи; самостоятельно преобразовывать практическую задачу в познавательную; умение планировать собственную деятельность в соответствии с поставленной задачей и условиями её реализации и искать средства её осуществления; умение контролировать и оценивать свои действия, вносить коррективы в их выполнение на основе оценки и учёта характера ошибок, проявлять инициативу и самостоятельность в обучении.

Познавательные:

1. умение осуществлять информационный поиск, сбор и выделение существенной информации из различных информационных источников;
2. умение использовать знаково-символические средства для создания моделей изучаемых объектов и процессов, схем решения учебно-познавательных и практических задач;
3. способность к осуществлению логических операций сравнения, анализа, обобщения, классификации по родовидовым признакам, установлению аналогий, отнесению к известным понятиям.

Коммуникативные:

4. умение сотрудничать с педагогом и сверстниками при решении учебных проблем, принимать на себя ответственность за результаты своих действий.

Достижение метапредметных результатов (регулятивных, коммуникативных и познавательных) оценивается листами наблюдений 1 раз в четверть.

Основное содержание оценки метапредметных результатов на ступени начального общего образования строится вокруг умения учиться. Оценка метапредметных результатов проводится в ходе различных процедур таких, как решение задач творческого и поискового характера, учебное проектирование, итоговые проверочные работы, мониторинг сформированности основных учебных умений.

Оценка достижения предметных результатов проводится, как в ходе текущего и промежуточного оценивания (внутренний контроль), так и в ходе выполнения итоговых проверочных работ (внешний контроль). Результаты накопленной оценки, полученной в ходе текущего и промежуточного оценивания, фиксируются, в форме портфеля достижений и учитываются при определении итоговой оценки.

Итак, итоговая оценка проводится в соответствии с планируемыми результатами, представленными в блоке «Ученик научится» ко всем разделам программы по английскому языку в начальной школе:

- коммуникативные умения: говорение, аудирование, чтение (вслух и про себя) и письмо;
- языковые средства и навыки оперирования ими: графика, каллиграфия, орфография, орфография; фонетическая, лексическая, грамматическая сторона речи.

Итоговая оценка = накопленная оценка + оценка за выполнение итоговой работы.

Критерии итоговой оценки

Оценка «отлично» (отметка «5») – достигнут базовый уровень достижений+ высокий уровень накопительной оценки.

Оценка «хорошо» (отметка «4») – достигнут базовый уровень достижений +уровень накопительной оценки, соответствующий отметки «хорошо».

Оценка «удовлетворительно» (отметка «3»или «зачтено») - достигнут базовый уровень.

Оценка «неудовлетворительно» (отметка «2»)-пониженный уровень базовых достижений

Оценка «плохо» (отметка «1») – низкий уровень базовых достижений.

Пониженный уровень достижений свидетельствует об отсутствии систематической базовой подготовки, о том, что обучающимися не освоено даже и половины планируемых результатов, что имеются значительные пробелы в знаниях, дальнейшее обучение затруднено.

Низкий уровень освоения планируемых результатов свидетельствует о наличии только отдельных фрагментарных знаний по предмету, дальнейшее обучение практически невозможно.

Инструментарий для оценивания результатов.

Чтение с пониманием основного содержания прочитанного (ознакомительное)

Отметка	Характеристика ответа
5	ставится учащемуся, если он понял основное содержание оригинального текста ¹ , может выделить основную мысль, определить основные факты, умеет догадываться о значении незнакомых слов из контекста, либо по словообразовательным элементам, либо по сходству с родным языком. Скорость чтения иноязычного текста может быть несколько замедленной по сравнению с той, с которой ученик читает на родном языке. Заметим, что скорость чтения на родном языке у учащихся разная.
4	ставится ученику, если он понял основное содержание оригинального текста, может выделить основную мысль, определить отдельные факты. Однако у него недостаточно развита языковая догадка, и он затрудняется в понимании некоторых незнакомых слов, он вынужден чаще обращаться к словарю, а темп чтения более замедленен.
3	ставится школьнику, который не совсем точно понял основное содержание прочитанного, умеет выделить в тексте только небольшое количество фактов, совсем не развита языковая догадка.
2	выставляется ученику в том случае, если он не понял текст или понял содержание текста неправильно, не ориентируется в тексте при поиске определенных фактов, не умеет семантизировать незнакомую лексику.

Аудирование

Отметка	Характеристика ответа
5	ставится ученику, который понял основные факты, сумел выделить отдельную, значимую для себя информацию (например, из прогноза погоды, объявления, программы радио и телепередач), догадался о значении части незнакомых слов по контексту, сумел использовать информацию для решения поставленной задачи (например найти ту или иную радиопередачу).
4	ставится ученику, который понял не все основные факты. При решении коммуникативной задачи он использовал только 2/3 информации.
3	свидетельствует, что ученик понял только 50 % текста. Отдельные факты понял неправильно. Не сумел полностью решить поставленную перед ним коммуникативную задачу.
2	ставится, если ученик понял менее 50 % текста и выделил из него менее половины основных фактов. Он не смог решить поставленную перед ним речевую задачу.

Устная речь
Монологическая форма

Отметка	Характеристика ответа
5	Учащийся логично строит монологическое высказывание в соответствии с коммуникативной задачей, сформулированной в задании. Лексические единицы и грамматические структуры используются уместно. Ошибки практически отсутствуют. Речь понятна: практически все звуки произносятся правильно, соблюдается правильная интонация. Объём высказывания не менее 6 фраз.
4	Учащийся логично строит монологическое высказывание в соответствии с коммуникативной задачей, сформулированной в задании. Лексические единицы и грамматические структуры соответствуют поставленной коммуникативной задаче. Учащийся допускает отдельные лексические или грамматические ошибки, которые не препятствуют пониманию его речи. Речь понятна, учащийся не допускает фонематических ошибок. Объём высказывания не менее 6 фраз.
3	Учащийся логично строит монологическое высказывание в соответствии с коммуникативной задачей, сформулированной в задании. Но высказывание не всегда логично, имеются повторы. Допускаются лексические и грамматические ошибки, которые затрудняют понимание. Речь в целом понятна, учащийся в основном соблюдает правильную интонацию. Объём высказывания - менее 6 фраз.
2	Коммуникативная задача не выполнена. Допускаются многочисленные лексические и грамматические ошибки, которые затрудняют понимание. Большое количество фонематических ошибок.

Диалогическая форма

Отметка	Характеристика ответа
5	Учащийся логично строит диалогическое общение в соответствии с коммуникативной задачей; демонстрирует умения речевого взаимодействия с партнёром: способен начать, поддержать и закончить разговор. Лексические единицы и грамматические структуры соответствуют поставленной коммуникативной задаче. Ошибки практически отсутствуют. Речь понятна: практически все звуки произносятся правильно, соблюдается правильная интонация. Объём высказывания не менее 3-5 реплик с каждой стороны.
4	Учащийся логично строит диалогическое общение в соответствии с коммуникативной задачей. Учащийся в целом демонстрирует умения речевого взаимодействия с партнёром: способен начать, поддержать и закончить разговор. Используемый словарный запас и грамматические структуры соответствуют поставленной коммуникативной задаче. Могут допускаться некоторые лексико-грамматические ошибки, не препятствующие пониманию. Речь понятна: практически все звуки произносятся правильно, в основном соблюдается правильная интонация. Объём высказывания не менее 3-5 реплик с каждой стороны.
3	Учащийся логично строит диалогическое общение в соответствии с коммуникативной задачей. Однако учащийся не стремится поддерживать беседу. Используемые лексические единицы и грамматические структуры соответствуют поставленной коммуникативной задаче. Фонематические, лексические и грамматические ошибки не затрудняют общение. Но встречаются нарушения в использовании лексики. Допускаются отдельные грубые грамматические ошибки. Объём высказывания - менее 3-5 реплик с каждой стороны.
2	Коммуникативная задача не выполнена. Учащийся не умеет строить диалогическое общение, не может поддержать беседу. Используется крайне ограниченный словарный запас, допускаются многочисленные лексические и грамматические ошибки, которые

Контроль и оценка деятельности учащихся

В УМК “EnjoyEnglish” учебный материал структурирован по учебным четвертям. В конце каждой четверти (кроме 1 четверти 2 класса) предусмотрено выполнение проверочных заданий из раздела ”Progress check”, которые позволяют оценить коммуникативные умения младших школьников в аудировании, чтении, письме и устной речи, убедиться в том, что основной языковой и речевой материал ими усвоен. Контроль прежде всего направлен на выявление достижений школьников. Все задания построены на изученном материале, а предлагаемый формат проверочных заданий и процедура их выполнения знакомы и понятны учащимся.

Итоговый контроль

Проверка коммуникативных умений в *аудировании и чтении* осуществляется с помощью заданий на выбор ответа. Использование заданий, не требующих развернутого ответа, снимает дополнительные трудности, связанные с правильным лексико-грамматическим оформлением высказывания младшими школьниками, экономит время выполнения работы.

Наиболее объективное представление о сформированности умения читать вслух может дать чтение текста с элементами диалога. Умение учащегося *читать вслух* можно оценить по следующим параметрам:

- правильное произношение читаемых слов;
- темп чтения (оценивается исходя из индивидуальных особенностей ребёнка: на английском языке он может читать несколько медленнее, чем на родном);
- соблюдение ударения и смысловой паузации;
- соблюдение правильной интонации;
- понимание прочитанного (ученику можно задать вопрос, ответ на который позволит оценить его понимание прочитанного).

Все перечисленные параметры одинаково важны и определяют оценку ребёнка в целом.

Для проверки *лексических и грамматических навыков* используются как задания с выбором ответа (на уровне словосочетания и предложения), так и задания на восстановление пропущенных слов в связном тексте (клоуз- процедура).

Чтобы оценить умения учащихся в *устной речи*, им предлагается высказаться в связи с заданной ситуацией общения, которая знакома детям, а также побеседовать с партнёром (или учителем), разыграв диалог этикетного характера или проведя диалог-расспрос в соответствии с заданной ситуацией, например: рассказать о понравившемся артисте нашего театра, или убедить родителей купить домашнее животное, рассказав о нём как можно больше, или разыграть с одноклассником знакомство в международном лагере отдыха.

Проверочные задания даны в учебнике и продублированы в рабочей тетради для того, чтобы учащиеся могли выполнить задания письменно. Предполагается, что ученики сначала выполняют письменную часть проверочной работы:

- дважды слушают аудиотекст, стараясь понять его основное содержание, опираясь на иллюстрацию, затем выполняют задание;
- читают про себя короткий текст, построенный на изученном языковом материале, и выполняют задания, позволяющие оценить понимание прочитанного;
- выполняют задания, нацеленные на проверку лексико-грамматических навыков .

После того как ученики выполнили письменную часть работы, они беседуют с учителем, рассказывая о себе и своих друзьях, описывают любимых животных, разыгрывают диалоги и т. д.